

**PRILOG I.**  
**SAŽETAK OPISA SVOJSTAVA LIJEKA**

## 1. NAZIV LIJEKA

Xtandi 40 mg meke kapsule

## 2. KVALITATIVNI I KVANTITATIVNI SASTAV

### Xtandi 40 mg meke kapsule

Jedna meka kapsula sadrži 40 mg enzalutamida.

### Pomoćna tvar s poznatim učinkom

Jedna meka kapsula sadrži 57,8 mg sorbitola.

Za cjeloviti popis pomoćnih tvari vidjeti dio 6.1.

## 3. FARMACEUTSKI OBLIK

Meka kapsula

Bijele do gotovo bijele duguljaste meke kapsule (približno 20 mm x 9 mm) s otisnutom oznakom „ENZ” crnom tintom na jednoj strani.

## 4. KLINIČKI PODACI

### 4.1 Terapijske indikacije

Xtandi je indiciran:

- kao monoterapija ili u kombinaciji s terapijom deprivacije androgena za liječenje odraslih muškaraca s nemetastatskim hormonski osjetljivim rakom prostate (engl. *non-metastatic hormone-sensitive prostate cancer*, nmHSPC) s visokim rizikom biokemijskog relapsa (engl. *biochemical recurrent*, BCR) koji nisu kandidati za spasonosnu (tzv. „salvage“) radioterapiju (vidjeti dio 5.1).
- u kombinaciji s terapijom deprivacije androgena za liječenje odraslih muškaraca s metastatskim hormonski osjetljivim rakom prostate (engl. *metastatic hormone-sensitive prostate cancer*, mHSPC) (vidjeti dio 5.1).
- za liječenje odraslih muškaraca s visokorizičnim nemetastatskim rakom prostate rezistentnim na kastraciju (engl. *castration-resistant prostate cancer*, CRPC) (vidjeti dio 5.1).
- za liječenje odraslih muškaraca s metastatskim CRPC-om koji su asimptomatski ili s blagim simptomima nakon neuspješne terapije deprivacijom androgena, a u kojih kemoterapija još nije klinički indicirana (vidjeti dio 5.1).
- za liječenje odraslih muškaraca s metastatskim CRPC-om u kojih je bolest progredirala tijekom ili nakon terapije docetakselom.

### 4.2 Doziranje i način primjene

Liječenje enzalutamidom treba započeti i nadzirati liječnik specijalist koji ima iskustva u medikamentoznom liječenju raka prostate.

#### Doziranje

Preporučena doza je 160 mg enzalutamida (četiri meke kapsule od 40 mg) primijenjena kao jedna peroralna doza dnevno.

Farmakološku kastraciju analogom hormona koji oslobađa luteinizirajući hormon (engl. *luteinising hormone-releasing hormone*, LHRH) potrebno je nastaviti tijekom čitavog trajanja liječenja u bolesnika s CRPC-om ili mHSPC-om kod kojih nije izvršena kirurška kastracija.

Bolesnici s nmHSPC-om s visokim rizikom BCR-a mogu se liječiti lijekom Xtandi s ili bez analoga LHRH-a. U bolesnika koji primaju lijek Xtandi s ili bez analoga LHRH-a liječenje se može privremeno prekinuti ako vrijednost prostata specifičnog antigena (PSA) nije mjerljiva ( $< 0,2$  ng/ml) nakon 36 tjedana terapije. Liječenje treba nastaviti kada se vrijednost PSA poveća na  $\geq 2,0$  ng/ml u bolesnika prethodno podvrgnutih radikalnoj prostatektomiji ili na  $\geq 5,0$  ng/ml u bolesnika prethodno liječenih primarnom radioterapijom. Ako je vrijednost PSA mjerljiva ( $\geq 0,2$  ng/ml) nakon 36 tjedana terapije, liječenje treba nastaviti (vidjeti dio 5.1).

Ako bolesnik propusti uzeti Xtandi u uobičajeno vrijeme, propisanu dozu treba uzeti čim bliže uobičajenom vremenu. Ako bolesnik propusti uzeti dozu cijeli jedan dan, liječenje treba nastaviti sljedećeg dana uobičajenom dnevnom dozom.

Ako bolesnik razvije toksičnost stupnja  $\geq 3$  ili nepodnošljivu nuspojavu, uzimanje lijeka treba obustaviti na tjedan dana ili dok se simptomi ne poboljšaju do stupnja  $\leq 2$ , a zatim nastaviti istom ili sniženom dozom (120 mg ili 80 mg) ako je to opravdano.

#### *Istovremena primjena s jakim inhibitorima CYP2C8*

Potrebno je izbjegavati istovremenu primjenu jakih inhibitora CYP2C8, ukoliko je to moguće. Ako se bolesnicima mora istovremeno davati jaki inhibitor CYP2C8, doza enzalutamida mora biti smanjena na 80 mg jedanput na dan. Ako se prekine istovremena primjena jakog inhibitora CYP2C8, dozu enzalutamida treba vratiti na razinu koja je primjenjivana prije početka primjene jakog inhibitora CYP2C8 (vidjeti dio 4.5).

#### *Starije osobe*

Nije potrebna prilagodba doze u starijih bolesnika (vidjeti dijelove 5.1 i 5.2).

#### *Oštećenje funkcije jetre*

Nije potrebna prilagodba doze u bolesnika s blagim, umjerenim ili teškim oštećenjem funkcije jetre (Child-Pugh stadij A, B, odnosno C). Produljeni poluvijek enzalutamida bio je zabilježen kod bolesnika s teškim oštećenjem funkcije jetre (vidjeti dijelove 4.4 i 5.2).

#### *Oštećenje funkcije bubrega*

Nije potrebna prilagodba doze u bolesnika s blagim ili umjerenim oštećenjem funkcije bubrega (vidjeti dio 5.2). Savjetuje se oprez u bolesnika s teškim oštećenjem funkcije bubrega ili završnim stadijem bolesti bubrega (vidjeti dio 4.4).

#### *Pedijatrijska populacija*

Nema relevantne primjene enzalutamida u pedijatrijskoj populaciji za indikaciju liječenja odraslih muškaraca s CRPC-om, mHSPC-om ili nmHSPC-om s visokim rizikom BCR-a.

#### Način primjene

Xtandi je namijenjen za peroralnu primjenu. Meke kapsule se ne smiju žvakati, otapati ni otvarati te ih treba progutati cijele s vodom, a mogu se uzimati s hranom ili bez nje.

### **4.3 Kontraindikacije**

Preosjetljivost na djelatnu tvar ili neku od pomoćnih tvari navedenih u dijelu 6.1.

Trudnice ili žene koje mogu zatrudnjeti (vidjeti dijelove 4.6 i 6.6).

## 4.4 Posebna upozorenja i mjere opreza pri uporabi

### Rizik od napadaja

Primjena enzalutamida povezana je s napadajima (vidjeti dio 4.8). Odluku o nastavku liječenja u bolesnika kod kojih se pojave napadaji, potrebno je donijeti od slučaja do slučaja.

### Sindrom posteriorne reverzibilne encefalopatije

Kod bolesnika koji su primali Xtandi prijavljeni su rijetki slučajevi sindroma posteriorne reverzibilne encefalopatije (PRES) (vidjeti dio 4.8). PRES je rijetki, reverzibilni, neurološki poremećaj koji se može manifestirati simptomima koji se brzo razvijaju a koji uključuju napadaje, glavobolju, smetenost, sljepoću i druge poremećaje vida te neurološke poremećaje, sa ili bez povezane hipertenzije. Za potvrdu dijagnoze PRES-a potrebno je oslikavanje mozga, po mogućnosti magnetska rezonancija (MR). U bolesnika u kojih se razvije PRES, preporučuje se prekid liječenja lijekom Xtandi.

### Druge primarne zloćudne bolesti

U kliničkim ispitivanjima prijavljeni su slučajevi drugih primarnih zloćudnih bolesti u bolesnika liječenih enzalutamidom. U kliničkim ispitivanjima faze III najčešće prijavljeni događaji u bolesnika liječenih enzalutamidom, koji su prijavljeni češće nego uz placebo, bili su rak mokraćnog mjehura (0,3%), adenokarcinom kolona (0,2%), karcinom tranzicijskih stanica (0,2%) i maligni melanom (0,2%).

Bolesnike treba uputiti da odmah potraže liječničku pomoć ako primijete znakove krvarenja u probavnom sustavu, makroskopsku hematuriju ili ako se tijekom liječenja enzalutamidom razviju drugi simptomi, kao što su dizurija ili hitna potreba za mokrenjem.

### Istovremena primjena s drugim lijekovima

Enzalutamid je potentan induktor enzima i može dovesti do gubitka djelotvornosti mnogih često primjenjivanih lijekova (vidjeti primjere u dijelu 4.5). Stoga je prilikom započinjanja liječenja enzalutamidom potrebno napraviti pregled svih lijekova koje bolesnik istovremeno uzima. Istovremenu primjenu enzalutamida s lijekovima koji su osjetljivi supstrati mnogih metabolizirajućih enzima ili transportera (vidjeti dio 4.5) potrebno je izbjegavati ukoliko je njihov terapijski učinak od velike važnosti za bolesnika, a prilagodba doze nije jednostavna jer se temelji na praćenju djelotvornosti ili koncentracija u plazmi.

Potrebno je izbjegavati istovremenu primjenu s varfarinom i antikoagulansima sličnima kumarinu. Ako se Xtandi primjenjuje istovremeno s antikoagulansom koji se metabolizira putem CYP2C9 (kao što je varfarin ili acenokumarol), potrebno je dodatno pratiti INR (engl. *International Normalised Ratio*) (vidjeti dio 4.5).

### Oštećenje funkcije bubrega

Potreban je oprez u bolesnika s teškim oštećenjem funkcije bubrega jer enzalutamid nije ispitan u ovoj populaciji bolesnika.

### Teško oštećenje funkcije jetre

Produljeni poluvijek enzalutamida koji je bio zabilježen u bolesnika s teškim oštećenjem funkcije jetre, može biti povezan s povećanom distribucijom u tkiva. Klinički značaj ovog nalaza za sada je nepoznat. Ipak, predviđeno je produljeno vrijeme do postizanja koncentracije u stanju dinamičke ravnoteže, a vrijeme do maksimalnog farmakološkog učinka kao i vrijeme za početak i prekid indukcije enzima (vidjeti dio 4.5) može biti produljeno.

### Nedavna kardiovaskularna bolest

Ispitivanja faze III nisu uključivala bolesnike s nedavnim infarktomiokarda (u zadnjih 6 mjeseci) ili nestabilnom anginom (u zadnja 3 mjeseca), NYHA (engl. *New York Heart Association*) stadijem III ili IV srčanog zatajenja osim ako je ejekcijska frakcija lijevog ventrikula (engl. *Left Ventricular Ejection Fraction*) LVEF  $\geq$  45%, bradikardijom ili nekontroliranom hipertenzijom. Ovo treba uzeti u obzir ako je Xtandi propisan takvim bolesnicima.

### Terapija deprivacije androgena može produljiti QT interval

Kod bolesnika sa rizičnim faktorima za produljenje QT intervala u anamnezi i kod bolesnika koji istovremeno uzimaju lijekove koji mogu produljiti QT interval (vidjeti dio 4.5) liječnik treba procijeniti omjer rizika i koristi uključujući potencijal za *Torsade de pointes* prije propisivanja lijeka Xtandi.

### Primjena s kemoterapijom

Sigurnost i djelotvornost istovremene primjene lijeka Xtandi i citotoksične kemoterapije nije ustanovljena. Istovremena primjena enzalutamida nema klinički značajan učinak na farmakokinetiku intravenski primijenjenog docetaksela (vidjeti dio 4.5); ipak, porast učestalosti neutropenije inducirane docetakselom ne može se isključiti.

### Reakcije preosjetljivosti

Reakcije preosjetljivosti manifestiraju se simptomima koji uključuju, između ostalog, osip ili edem lica, jezika, usnica ili ždrijela, koji su zabilježeni tijekom uzimanja enzalutamida (vidjeti dio 4.8). Kod primjene enzalutamida prijavljene su teške kožne nuspojave (engl. *severe cutaneous adverse reactions*, SCAR). U trenutku propisivanja lijeka bolesnike treba upoznati sa znakovima i simptomima te ih pažljivo pratiti zbog moguće pojave kožnih reakcija.

### Xtandi kao monoterapija u bolesnika s nmHSPC-om s visokim rizikom BCR-a

Rezultati EMBARK ispitivanja ukazuju na to da primjena lijeka Xtandi kao monoterapije i u kombinaciji s terapijom deprivacije androgena nisu jednakovrijedne opcije liječenja u bolesnika s nmHSPC-om s visokim rizikom BCR-a (vidjeti dijelove 4.8 i 5.1). Lijek Xtandi u kombinaciji s terapijom deprivacije androgena smatra se preferiranom opcijom liječenja osim u slučajevima u kojima dodavanje terapije deprivacijom androgena može rezultirati neprihvatljivom toksičnošću ili rizikom.

### Pomoćne tvari

Xtandi sadrži 57,8 mg sorbitola (E420) po mekoj kapsuli.

## **4.5 Interakcije s drugim lijekovima i drugi oblici interakcija**

### Mogućnost utjecaja drugih lijekova na izloženost enzalutamidu

#### *Inhibitori CYP2C8*

CYP2C8 igra važnu ulogu u eliminaciji enzalutamida i u stvaranju njegovog djelatnog metabolita. Nakon peroralne primjene jakog inhibitora CYP2C8 gemfibrozila (600 mg dvaput na dan) u zdravih muških ispitanika, AUC enzalutamida povećao se za 326%, dok se  $C_{max}$  enzalutamida smanjio za 18%. Za ukupnu količinu nevezanog enzalutamida i nevezanog aktivnog metabolita, AUC se povećao za 77%, dok se  $C_{max}$  smanjio za 19%. Jake inhibitore (npr. gemfibrozil) CYP2C8 treba izbjegavati ili primjenjivati s oprezom tijekom liječenja enzalutamidom. Ako se bolesnicima mora istovremeno davati jaki inhibitor CYP2C8, dozu enzalutamida potrebno je smanjiti na 80 mg jedanput na dan (vidjeti dio 4.2).

#### *Inhibitori CYP3A4*

CYP3A4 igra manju ulogu u metabolizmu enzalutamida. Nakon peroralne primjene jakog inhibitora CYP3A4 itrakonazola (200 mg jedanput na dan) u zdravih muških ispitanika, AUC enzalutamida povećao se za 41% dok je  $C_{max}$  ostao nepromijenjen. Za ukupnu količinu nevezanog enzalutamida i nevezanog djelatnog metabolita, AUC se povećao za 27%, dok je  $C_{max}$  opet ostao nepromijenjen. Nije potrebna prilagodba doze kad se Xtandi primjenjuje istovremeno s inhibitorima CYP3A4.

#### *Induktori CYP2C8 i CYP3A4*

Nakon peroralne primjene umjerenog CYP2C8 i snažnog CYP3A4 induktora rifampicina (600 mg jedanput na dan) u zdravih muških ispitanika, AUC enzalutamida i aktivnog metabolita smanjio se za 37% dok je  $C_{max}$  ostao nepromijenjen. Nije potrebna prilagodba doze kad se Xtandi primjenjuje istovremeno s induktorima CYP2C8 ili CYP3A4.

## Mogućnost utjecaja enzalutamida na izloženost drugim lijekovima

### *Indukcija enzima*

Enzalutamid je potentan induktor enzima i povećava sintezu mnogih enzima i transportera, stoga je interakcija s mnogim često primjenjivanim lijekovima, koji su supstrati enzima ili transportera, očekivana. Smanjenje koncentracije u plazmi može biti značajno i može dovesti do gubitka ili smanjenog kliničkog učinka. Prisutan je također i rizik od povećanog stvaranja djelatnih metabolita. Enzimi koji mogu biti inducirani uključuju CYP3A u jetri i crijevima CYP2B6, CYP2C9, CYP2C19, te uridin 5'-difosfo-glukuronoziltransferazu (UGT-glukuronid konjugacijski enzimi). Određeni transporteri također mogu biti inducirani, npr. MRP2 (engl. *multidrug resistance-associated protein 2*) te OATP1B1 (engl. *organic anion transporting polypeptide 1B1*).

Ispitivanja *in vivo* su pokazala da je enzalutamid jaki induktor CYP3A4 i umjereni induktor CYP2C9 i CYP2C19. Istovremena primjena enzalutamida (160 mg jedanput na dan) uz jednokratne peroralne doze osjetljivih supstrata CYP-a u bolesnika s rakom prostate dovela je do smanjenja AUC midazolama (supstrata CYP3A4) za 86%, smanjenje AUC S-varfarina (supstrata CYP2C9) za 56% i smanjenja AUC omeprazola (supstrata CYP2C19) za 70%. Postoji mogućnost da je bila inducirana i UGT1A1. U kliničkom ispitivanju na bolesnicima s metastatskim rakom prostate rezistentnim na kastraciju, Xtandi (160 mg jedanput na dan) nije imao klinički značajan učinak na farmakokinetiku intravenski primijenjenog docetaksela (75 mg/m<sup>2</sup> u infuziji svaka 3 tjedna). AUC docetaksela smanjio se za 12% [omjer geometrijskih srednjih vrijednosti (engl. *geometric mean ratio*, GMR) = 0,882 (90% CI: 0,767; 1,02)] dok se je C<sub>max</sub> smanjio za 4% [GMR = 0,963 (90% CI: 0,834; 1,11)].

Interakcije s određenim lijekovima koji se eliminiraju putem metabolizma ili aktivnog transporta su očekivane. Ukoliko je njihov terapijski učinak od velike važnosti za bolesnika, i prilagodba doze nije jednostavna jer se temelji na praćenju djelotvornosti ili koncentracija u plazmi, ove lijekove treba izbjegavati ili ih primjenjivati s oprezom. Smatra se da je rizik od jetrenog oštećenja nakon primjene paracetamola veći u bolesnika koji istovremeno uzimaju induktore enzima.

Skupine lijekova kod kojih može doći do interakcija uključuju, između ostalih, i sljedeće:

- analgetike (npr. fentanil, tramadol)
- antibiotike (npr. klaritromicin, doksiciklin)
- antitumorske lijekove (npr. kabazitaksel)
- antiepileptike (npr. karbamazepin, klonazepam, fenitoin, primidon, valproatna kiselina)
- antipsihotike (npr. haloperidol)
- antitrombotike (npr. acenokumarol, varfarin, klopidogrel)
- beta-blokatore (npr. bisoprolol, propranolol)
- blokatore kalcijevih kanala (npr. diltiazem, felodipin, nikardipin, nifedipin, verapamil)
- srčane glikozide (npr. digoksin)
- kortikosteroide (npr. deksametazon, prednizolon)
- antivirusne lijekove protiv HIV-a (npr. indinavir, ritonavir)
- hipnotike (npr. diazepam, midazolam, zolpidem)
- imunosupresive (npr. takrolimus)
- inhibitore protonske pumpe (npr. omeprazol)
- statine koje metabolizira CYP3A4 (npr. atorvastatin, simvastatin)
- hormone štitne žlijezde (npr. levotiroksin)

Puni indukcijski potencijal enzalutamida ne mora nastupiti do približno 1 mjesec nakon početka liječenja, kad se postigne stanje dinamičke ravnoteže koncentracije enzalutamida u plazmi, iako se neki učinci indukcije mogu pojaviti i ranije. U bolesnika koji uzimaju lijekove koji su supstrati CYP2B6, CYP3A4, CYP2C9, CYP2C19 ili UGT1A1 treba procijeniti mogući gubitak farmakoloških učinaka (ili pojačanja učinaka u slučajevima u kojima se stvaraju aktivni metaboliti) tijekom prvog mjeseca liječenja enzalutamidom i po potrebi razmotriti prilagodbu doze. S obzirom na dugi poluvijek enzalutamida (5,8 dana, vidjeti dio 5.2), učinci na enzime mogu trajati još mjesec dana ili dulje nakon

prestanaka primjene enzalutamida. Nakon prestanka liječenja enzalutamidom može biti potrebno postupno smanjivanje doze istovremeno primjenjivanog lijeka.

#### *Supstrati CYP1A2 i CYP2C8*

Enzalutamid (160 mg jedanput na dan) nije prouzročio klinički važne promjene u AUC ili  $C_{max}$  kofeina (supstrat CYP1A2) ili pioglitazona (supstrat CYP2C8). AUC pioglitazona povećao se za 20%, dok se  $C_{max}$  snizio za 18%. AUC i  $C_{max}$  kofeina snizili su se za 11 odnosno 4 %. Nije indicirana prilagodba doze kad se supstrat CYP1A2 ili CYP2C8 primjenjuje istovremeno s lijekom Xtandi.

#### *Supstrati P-glikoproteina*

*In vitro* podaci pokazuju da enzalutamid može inhibirati efluksni transporter P-gp. Blagi inhibicijski učinak enzalutamida, u stanju dinamičke ravnoteže, na P-gp uočen je u ispitivanju u bolesnika s karcinomom prostate koji su primili jednu peroralnu dozu supstrata P-gp-a digoksina, prije i istodobno s enzalutamidom (istodobna primjena uslijedila je nakon najmanje 55 dana doziranja enzalutamida od 160 mg jedanput na dan). AUC i  $C_{max}$  digoksina povećali su se za 33% odnosno 17%. Lijekove s uskim terapijskim rasponom koji su supstrati P-gp (npr. kolhicin, dabigatraneteksilat, digoksin) potrebno je davati s oprezom kad se primjenjuju istovremeno s lijekom Xtandi i možda im bude potrebno prilagoditi dozu da bi se održale optimalne koncentracije u plazmi.

#### *Supstrati BCRP-a*

U stanju dinamičke ravnoteže, enzalutamid nije izazvao klinički značajnu promjenu u izloženosti supstratu BCRP-a (engl. *breast cancer resistance protein*) rosuvastatinu, u bolesnika s karcinomom prostate koji su primili jednu peroralnu dozu rosuvastatina prije i istodobno s enzalutamidom (istodobna primjena uslijedila je nakon najmanje 55 dana doziranja enzalutamida od 160 mg jedanput na dan). AUC rosuvastatina smanjio se za 14%, dok se  $C_{max}$  povećao za 6%. Nije potrebna prilagodba doze kada se supstrat BCRP-a primjenjuje istodobno s lijekom Xtandi.

#### *Supstrati MRP2, OAT3 i OCT1*

Na temelju podataka *in vitro* ne može se isključiti inhibicija MRP2 (u crijevu), kao i OAT3 (engl. *organic anion transporter 3*) i OCT1 (engl. *organic cation transporter 1*) (sistemske). Teoretski je također moguća i indukcija tih transportera, ali je neto učinak trenutno nepoznat.

#### *Lijekovi koji mogu produljiti QT interval*

Obzirom da liječenje androgenom deprivacijom može produljiti QT interval, potrebno je pažljivo procijeniti istovremenu primjenu lijeka Xtandi sa lijekovima za koje je poznato da mogu produljiti QT interval ili lijekovima koji mogu inducirati *Torsade de pointes* kao što su antiaritmici klase IA (npr. kinidin, dizopiramid) ili klase III (npr. amiodaron, sotalol, dofetilid, ibutilid), metadon, moksifloksacin, antipsihotici, itd. (vidjeti dio 4.4).

#### Učinak hrane na izloženost enzalutamidu

Hrana nema klinički značajnog učinka na opseg izloženosti enzalutamidu. U kliničkim ispitivanjima, Xtandi se primjenjivao bez obzira na hranu.

## **4.6 Plodnost, trudnoća i dojenje**

### Žene reproduktivne dobi

Nema podataka o primjeni lijeka Xtandi tijekom trudnoće u ljudi jer ovaj lijek nije namijenjen za primjenu u žena reproduktivne dobi.

Ovaj lijek može štetiti nerođenom djetetu ili uzrokovati potencijalni gubitak ploda kod trudnica koje uzimaju lijek (vidjeti dijelove 4.3, 5.3 i 6.6).

### Kontracepcija u muškaraca i žena

Nije poznato jesu li enzalutamid ili njegovi metaboliti prisutni u sjemenu. Ako bolesnik ima spolne odnose s trudnicom, treba upotrebljavati prezervative za vrijeme i tijekom 3 mjeseca nakon liječenja enzalutamidom. Ako bolesnik ima spolne odnose sa ženom reproduktivne dobi, mora upotrebljavati prezervative i neki drugi oblik kontrole začeca za vrijeme i tijekom 3 mjeseca nakon liječenja. Ispitivanja na životinjama pokazala su reproduktivnu toksičnost (vidjeti dio 5.3).

### Trudnoća

Enzalutamid nije namijenjen primjeni u žena. Enzalutamid je kontraindiciran u trudnica ili žena koje mogu zatrudnjati (vidjeti dijelove 4.3, 5.3 i 6.6).

### Dojenje

Enzalutamid nije namijenjen primjeni u žena. Nije poznato izlučuje li se enzalutamid u majčino mlijeko. Enzalutamid i/ili njegovi metaboliti se izlučuju u mlijeko štakora (vidjeti dio 5.3).

### Plodnost

Ispitivanja na životinjama pokazala su da je enzalutamid utjecao na reproduktivni sustav mužjaka štakora i pasa (vidjeti dio 5.3).

## **4.7 Utjecaj na sposobnost upravljanja vozilima i rada sa strojevima**

Xtandi može umjereno utjecati na sposobnost upravljanja vozilima i rada sa strojevima, jer su zabilježeni psihijatrijski i neurološki učinci, uključujući napadaje (vidjeti dio 4.8). Bolesnike je potrebno obavijestiti o mogućem riziku od nastupa psihijatrijskog ili neurološkog događaja tijekom upravljanja vozilima ili rada sa strojevima. Nisu provedena ispitivanja kako bi se ocijenili učinci enzalutamida na sposobnost upravljanja vozilima i rada sa strojevima.

## **4.8 Nuspojave**

### Sažetak sigurnosnog profila

Najčešće nuspojave su astenija/umor, navale vrućine, hipertenzija, prijelomi i padovi. Ostale važne nuspojave uključuju ishemijsku bolest srca i napadaje.

Napadaji su se pojavili u 0,6% bolesnika liječenih enzalutamidom, 0,1% bolesnika koji su primali placebo i 0,3% bolesnika liječenih bikalutamidom.

Kod bolesnika koji su liječeni enzalutamidom prijavljeni su rijetki slučajevi sindroma posteriorne reverzibilne encefalopatije (vidjeti dio 4.4).

### Tablični popis nuspojava

Nuspojave primijećene tijekom kliničkih ispitivanja navedene su niže prema kategorijama učestalosti. Kategorije učestalosti definiraju se na sljedeći način: vrlo često ( $\geq 1/10$ ), često ( $\geq 1/100$  i  $< 1/10$ ), manje često ( $\geq 1/1000$  i  $< 1/100$ ), rijetko ( $\geq 1/10\ 000$  i  $< 1/1000$ ), vrlo rijetko ( $< 1/10\ 000$ ), nepoznato (ne može se procijeniti iz dostupnih podataka). Unutar svake kategorije učestalosti, nuspojave su navedene od ozbiljnijih prema manje ozbiljnima.



**Tablica 1: Nuspojave identificirane u kontroliranim kliničkim ispitivanjima i nakon stavljanja lijeka u promet**

Klasifikacija organskih sustava prema MedDRA-i	Nuspojava i učestalost
Poremećaji krvi i limfnog sustava	manje često: leukopenija, neutropenija nepoznato*: trombocitopenija
Poremećaji imunološkog sustava	nepoznato*: edem lica, edem jezika, edem usnica, edem ždrijela
Psihijatrijski poremećaji	često: anksioznost manje često: vidne halucinacije
Poremećaji živčanog sustava	često: glavobolja, narušeno pamćenje, amnezija poremećaj pozornosti, disgeuzija, sindrom nemirnih nogu, kognitivni poremećaj manje često: napadaji <sup>‡</sup> nepoznato*: sindrom posteriorne reverzibilne encefalopatije
Srčani poremećaji	često: ishemijska bolest srca <sup>†</sup> nepoznato*: produljenje QT intervala (vidjeti dijelove 4.4 i 4.5)
Krvožilni poremećaji	vrlo često: navale vrućine, hipertenzija
Poremećaji probavnog sustava	nepoznato*: mučnina, povraćanje, proljev
Poremećaji kože i potkožnog tkiva	često: suha koža, pruritus nepoznato*: multififormni eritem, osip
Poremećaji mišićno-koštanog sustava i vezivnog tkiva	vrlo često: prijelomi <sup>‡**</sup> nepoznato*: mialgija, mišićni spazmi, mišićna slabost, bol u leđima
Poremećaji reproduktivnog sustava i dojki	često: ginekomastija, bol u bradavici dojke <sup>#</sup> , osjetljivost dojke <sup>#</sup>
Opći poremećaji i reakcije na mjestu primjene	vrlo često: astenija, umor
Ozljede, trovanja i proceduralne komplikacije	vrlo često: padovi

\* Spontane prijave nakon stavljanja lijeka u promet.

‡ Ocijenjeno na temelju uskog standardiziranog MedDRA upita (engl. *standardised MedDRA query*, SMQ) za pojam 'konvulzije', koji uključuje konvulzije, grand mal konvulzije, kompleksne parcijalne napadaje, parcijalne napadaje i epileptični status. To uključuje i rijetke slučajeve napadaja s komplikacijama koji su imali smrtni ishod.

† Ocijenjeno na temelju uskog SMQ-a za pojmove 'infarkt miokarda' i 'druge ishemijske bolesti srca', koji uključuju sljedeće preporučene pojmove opažene u najmanje dva bolesnika u randomiziranim, placebo kontroliranim ispitivanjima faze 3: anginu pektoris, bolest koronarnih arterija, infarkt miokarda, akutni infarkt miokarda, akutni koronarni sindrom, nestabilnu anginu, ishemijsku miokarda i arteriosklerozu koronarne arterije.

‡\*\* Uključuje sve preporučene pojmove koji se odnose na kosti i uključuju riječ 'prijelom'.

# Nuspojave za enzalutamid primijenjen kao monoterapija.

## Opis odabranih nuspojava

### Napadaji

U kontroliranim kliničkim ispitivanjima, 31 bolesnik (0,6%) od 5110 bolesnika liječenih dnevnom dozom od 160 mg enzalutamida imao je napadaje, dok su napadaje imala četiri bolesnika (0,1%) koja su primala placebo i jedan bolesnik (0,3%) koji je primao bikalutamid. Čini se da je doza važan prediktor rizika od pojave napadaja, kako to pokazuju pretklinički podaci i podaci dobiveni ispitivanjem povećanja doze. Iz kontroliranih kliničkih ispitivanja isključeni su bolesnici koji su ranije imali napadaje ili su imali faktore rizika za pojavu napadaja.

U ispitivanju 9785-CL-0403 (UPWARD) s jednom skupinom bolesnika u kojem je cilj bio ocijeniti incidenciju napadaja u bolesnika s predisponirajućim čimbenicima za napadaje (gdje je 1,6 % bolesnika imalo napadaje u anamnezi), kod 8 od 366 (2,2 %) bolesnika liječenih enzalutamidom su se razvili napadaji. Srednje trajanje liječenja bilo je 9,3 mjeseca.

Mehanizam kojim enzalutamid može sniziti prag napadaja nije poznat, ali može biti povezan s podacima iz ispitivanja *in vitro* koji su pokazali da se enzalutamid i njegov djelatni metabolit vežu za kloridni kanal GABA receptora i mogu inhibirati njegovu aktivnost.

#### *Ishemijska bolest srca*

U randomiziranim, placebom kontroliranim kliničkim ispitivanjima, ishemijska bolest srca zabilježena je u 3,5% bolesnika koji su primali enzalutamid plus terapija deprivacijom androgena (engl. *androgen deprivation therapy*, ADT) u usporedbi s 2% bolesnika koji su primali placebo plus ADT. Četrnaest (0,4%) bolesnika koji su primali enzalutamid plus ADT i 3 (0,1%) bolesnika koja su primala placebo plus ADT imali su događaj ishemijske bolesti srca koji je doveo do smrti.

U ispitivanju EMBARK, ishemijska bolest srca javila se u 5,4% bolesnika liječenih enzalutamidom plus leuprolidom te u 9% bolesnika liječenih enzalutamidom kao monoterapijom. Ni u jednog bolesnika liječenog enzalutamidom plus leuprolidom nije zabilježena ishemijska bolest srca sa smrtnim ishodom, dok je u skupini liječenoj enzalutamidom kao monoterapijom ishemijska bolest srca sa smrtnim ishodom zabilježena u jednog (0,3%) bolesnika.

#### *Ginekomastija*

U ispitivanju EMBARK, ginekomastija (svi stupnjevi) zabilježena je u 29 od 353 bolesnika (8,2%) liječenih enzalutamidom plus leuprolidom te u 159 od 354 bolesnika (44,9%) liječenih enzalutamidom kao monoterapijom. Ginekomastija 3. ili višeg stupnja nije zabilježena ni u jednog bolesnika liječenog enzalutamidom plus leuprolidom, ali je zabilježena u 3 bolesnika (0,8%) liječena enzalutamidom kao monoterapijom.

#### *Bol u bradavici dojke*

U ispitivanju EMBARK, bol u bradavici (svi stupnjevi) zabilježena je u 11 od 353 bolesnika (3,1%) liječenih enzalutamidom plus leuprolidom te u 54 od 354 bolesnika (15,3%) liječenih enzalutamidom kao monoterapijom. Bol u bradavici 3. ili višeg stupnja nije zabilježena ni u jednog bolesnika liječenog enzalutamidom plus leuprolidom ili enzalutamidom kao monoterapijom.

#### *Osjetljivost dojke*

U ispitivanju EMBARK, osjetljivost dojke (svi stupnjevi) zabilježena je u 5 od 353 bolesnika (1,4%) liječenih enzalutamidom plus leuprolidom te u 51 od 354 bolesnika (14,4%) liječenih enzalutamidom kao monoterapijom. Osjetljivost dojke 3. ili višeg stupnja nije zabilježena ni u jednog bolesnika liječenog enzalutamidom plus leuprolidom ili enzalutamidom kao monoterapijom.

#### Prijavljivanje sumnji na nuspojavu

Nakon dobivanja odobrenja lijeka važno je prijavljivanje sumnji na njegove nuspojave. Time se omogućuje kontinuirano praćenje omjera koristi i rizika lijeka. Od zdravstvenih radnika se traži da prijave svaku sumnju na nuspojavu lijeka putem nacionalnog sustava prijave nuspojava: [navedenog u Dodatku V.](#)

## **4.9 Predoziranje**

Ne postoji antidot za enzalutamid. U slučaju predoziranja liječenje enzalutamidom treba prekinuti i započeti s općim potpornim mjerama, uzimajući u obzir poluvijek od 5,8 dana. Bolesnici mogu imati povećan rizik od napadaja nakon predoziranja.

## 5. FARMAKOLOŠKA SVOJSTVA

### 5.1 Farmakodinamička svojstva

Farmakoterapijska skupina: antagonisti hormona i srodni lijekovi, anti-androgeni, ATK oznaka: L02BB04.

#### Mehanizam djelovanja

Poznato je da je rak prostate osjetljiv na androgene i odgovara na inhibiciju signalizacije putem androgenih receptora. Usprkos niskim ili čak nemjerljivim razinama androgena u serumu, signalizacija putem androgenih receptora i dalje potiče progresiju bolesti. Za stimulaciju rasta tumorskih stanica putem androgenih receptora potrebna je lokalizacija u jezgri i vezanje za DNA. Enzalutamid je jaki inhibitor signalizacije putem androgenih receptora, koji blokira nekoliko koraka signalizacije putem androgenih receptora. Enzalutamid kompetitivno inhibira vezanje androgena na androgene receptore te posljedično inhibira translokaciju aktiviranih receptora u jezgru i inhibira povezivanje aktiviranog androgenog receptora s DNA čak i kod pretjerane izraženosti androgenih receptora i u stanicama raka prostate rezistentnima na anti-androgene. Liječenje enzalutamidom smanjuje rast stanica raka prostate i može inducirati smrt stanica raka te povlačenje tumora. U pretkliničkim ispitivanjima enzalutamid nije imao agonistički učinak na androgene receptore.

#### Farmakodinamički učinci

U kliničkom ispitivanju faze III (AFFIRM) u bolesnika u kojih prethodna kemoterapija docetakselom nije bila uspješna, razina PSA snizila se za najmanje 50% u odnosu na početnu u 54% bolesnika liječenih enzalutamidom naspram 1,5% bolesnika koji su primali placebo.

U drugom kliničkom ispitivanju faze III (PREVAIL) kod bolesnika koji nisu ranije primali kemoterapiju, bolesnici liječeni enzalutamidom pokazali su značajno višu stopu odgovora ukupnog PSA (definiranog kao smanjenja  $\geq 50\%$  od početne vrijednosti), u usporedbi s bolesnicima koji su primali placebo, 78,0% naspram 3,5% (razlika=74,5%,  $p < 0,0001$ ).

U kliničkom ispitivanju faze II (TERRAIN) kod bolesnika koji nisu ranije primali kemoterapiju, bolesnici liječeni enzalutamidom pokazali su značajno višu stopu odgovora ukupnog PSA (definiranog kao smanjenja  $\geq 50\%$  od početne vrijednosti), u usporedbi s bolesnicima koji su primali bicalutamid, 82,1% naspram 20,9% (razlika=61,2%,  $p < 0,0001$ ).

U ispitivanju s jednom skupinom (9785-CL-0410) bolesnika prethodno liječenih abirateronom (i prednizonom) u trajanju od najmanje 24 tjedna, 22,4% ispitanika je imalo  $\geq 50\%$  sniženje razina PSA u odnosu na početnu vrijednost. S obzirom na prethodnu kemoterapiju, ishodi udjela bolesnika s  $\geq 50\%$  smanjenjem razina PSA bili su 22,1% i 23,2%, za skupinu bolesnika koji nisu prethodno liječeni kemoterapijom odnosno skupinu bolesnika koji su prethodno primili kemoterapiju.

U kliničkom ispitivanju MDV3100-09 (STRIVE) provedenom kod nemetastatskog i metastatskog CRPC-a, bolesnici liječeni enzalutamidom ostvarili su značajno višu stopu potvrđenog odgovora ukupnog PSA (definiranog kao smanjenje za  $\geq 50\%$  od početne vrijednosti) u usporedbi s bolesnicima koji su primali bicalutamid (81,3% naspram 31,3%; razlika = 50,0%;  $p < 0,0001$ ).

U kliničkom ispitivanju MDV3100-14 (PROSPER) provedenom kod nemetastatskog CRPC-a, bolesnici liječeni enzalutamidom ostvarili su značajno višu stopu potvrđenog odgovora PSA (definiranog kao smanjenje za  $\geq 50\%$  od početne vrijednosti) u usporedbi s bolesnicima koji su primali placebo (76,3% naspram 2,4%; razlika = 73,9%;  $p < 0,0001$ ).

#### Klinička djelotvornost i sigurnost

Djelotvornost enzalutamida utvrđena je u trima randomiziranim, placebo kontroliranim multicentričnim kliničkim ispitivanjima faze III [MDV3100-14 (PROSPER), CRPC2 (AFFIRM), MDV3100-03 (PREVAIL)] u bolesnika s progresivnim rakom prostate koji su doživjeli progresiju bolesti tijekom liječenja androgenom deprivacijom [analog LHRH ili nakon bilateralne orhidektomije]. Ispitivanje PREVAIL uključivalo je bolesnike s metastatskim CRPC-om koji ranije

nisu primali kemoterapiju, dok je ispitivanje AFFIRM uključivalo bolesnike s metastatskim CRPC-om koji su ranije primali docetaxel, a ispitivanje PROSPER bolesnike s nemetastatskim CRPC-om. Djelotvornost u bolesnika s metastatskim HSPC-om utvrđena je u jednom randomiziranom, placebom kontroliranom, multicentričnom ispitivanju faze 3 [9785-CL-0335 (ARCHES)]. U drugom randomiziranom, placebom kontroliranom, multicentričnom kliničkom ispitivanju faze 3 [MDV3100-13 (EMBARK)] utvrđena je djelotvornost u bolesnika s nmHSPC-om s visokim rizikom BCR-a. Svi su bolesnici bili liječeni analogom LHRH-a ili su bili podvrgnuti bilateralnoj orhidektomiji, osim ako nije drugačije navedeno.

U skupinama s aktivnim liječenjem, Xtandi je primjenjivan peroralno u dozi od 160 mg na dan. U svih pet kliničkih ispitivanja (EMBARK, ARCHES, PROSPER, AFFIRM i PREVAIL) bolesnici u kontrolnoj skupini su primali placebo i od bolesnika se nije zahtijevalo da uzimaju prednizon.

Promjene serumske koncentracije PSA same po sebi ne predskazuju uvijek i kliničku korist od liječenja. Stoga je u svih pet ispitivanja bilo preporučeno da bolesnici nastave uzimati ispitivani lijek sve dok se ne zadovolje kriteriji za privremeni ili trajni prekid liječenja, kako je specificirano u nastavku za svako ispitivanje.

#### *Ispitivanje MDV3100-13 (EMBARK) (bolesnici s nemetastatskim HSPC-om s visokim rizikom BCR-a)*

U ispitivanje EMBARK bilo je uključeno 1068 bolesnika s nmHSPC-om s visokim rizikom BCR-a, koji su bili randomizirani u omjeru 1 : 1 : 1 za liječenje enzalutamidom primijenjenim peroralno u dozi od 160 mg jednom dnevno istodobno s primjenom ADT-a (N = 355), otvorenu monoterapiju enzalutamidom primijenjenim peroralno u dozi od 160 mg jednom dnevno (N = 355) ili primanje placeba primijenjenog peroralno jednom dnevno istodobno s primjenom ADT-a (N = 358) (ADT se definirao kao liječenje leuprolidom). Svi bolesnici prethodno su primali definitivno liječenje radikalnom prostatektomijom ili radioterapijom (uključujući brahiterapiju) ili oboje, s kurativnom namjerom. Bolesnici su morali imati nemetastatsku bolest potvrđenu zaslijepljenom neovisnom središnjom ocjenom (engl. *blinded independent central review*, BICR) i visoki rizik biokemijskog relapsa (koji se definira kao vrijeme do udvostručenja vrijednosti PSA  $\leq 9$  mjeseci). Bolesnici su također morali imati vrijednosti PSA  $\geq 1$  ng/ml ako su prethodno podvrgnuti radikalnoj prostatektomiji (s radioterapijom ili bez nje) kao primarnim liječenjem za rak prostate ili vrijednosti PSA od najmanje 2 ng/ml iznad najniže vrijednosti ako su prethodno primali samo radioterapiju. Bolesnici koji su prethodno podvrgnuti prostatektomiji te su prema procjeni ispitivača bili prikladni kandidati za spasonosnu (*salvage*) radioterapiju isključeni su iz ispitivanja.

Bolesnici su bili stratificirani prema vrijednosti PSA prilikom probira ( $\leq 10$  ng/ml naspram  $> 10$  ng/ml), vremenu do udvostručenja vrijednosti PSA ( $\leq 3$  mjeseca naspram  $> 3$  mjeseca do  $\leq 9$  mjeseci) i prethodnoj hormonskoj terapiji (prethodno liječenje hormonskom terapijom naspram nepostojanje prethodnog liječenja hormonskom terapijom). U bolesnika kod kojih vrijednosti PSA nisu bile mjerljive ( $< 0,2$  ng/ml) u 36. tjednu, liječenje je privremeno prekinuto u 37. tjednu, a zatim ponovno započeto kada su se vrijednosti PSA povećale na  $\geq 2,0$  ng/ml u bolesnika prethodno podvrgnutih prostatektomiji ili  $\geq 5,0$  ng/ml u bolesnika bez prethodne prostatektomije. U bolesnika kod kojih su vrijednosti PSA bile mjerljive u 36. tjednu ( $\geq 0,2$  ng/ml), liječenje je nastavljeno bez prekida do ispunjenja kriterija za trajni prekid liječenja. Liječenje je trajno prekinuto nakon potvrde radiografske progresije bolesti na temelju neovisne središnje ocjene nakon početnog lokalnog očitavanja.

Demografske i početne značajke bile su ujednačene između tri liječene skupine. Ukupan medijan dobi prilikom randomizacije iznosio je 69 godina (raspon: 49,0 – 93,0). Većina bolesnika u ukupnoj populaciji bili su bijelci (83,2%), 7,3% činili su Azijati, a 4,4% crnci. Medijan vremena do udvostručenja vrijednosti PSA iznosio je 4,9 mjeseci. Sedamdeset četiri posto bolesnika prethodno je primalo definitivno liječenje radikalnom prostatektomijom, 75% bolesnika prethodno je primalo radioterapiju (uključujući brahiterapiju), a 49% bolesnika prethodno je primalo obje terapije. Trideset dva posto bolesnika imalo je Gleason zbroj  $\geq 8$ . ECOG (engl. *Eastern Cooperative Oncology Group*) funkcionalni status iznosio je 0 u 92% bolesnika i 1 u 8% bolesnika pri uključivanju u ispitivanje.

Mjera primarnog ishoda bilo je preživljenje bez metastaza (engl. *metastasis-free survival*, MFS) u bolesnika randomiziranih da primaju enzalutamid plus ADT u usporedbi s bolesnicima randomiziranim da primaju placebo plus ADT. Preživljenje bez metastaza definiralo se kao vrijeme od randomizacije do radiografske progresije bolesti ili smrti u ispitivanju, ovisno o tome što prvo nastupi.

Mjere sekundarnog ishoda, testirane na višestrukost, koje su procjenjivane bile su vrijeme do progresije vrijednosti PSA, vrijeme do prve primjene antineoplastične terapije i ukupno preživljenje. Dodatna mjera sekundarnog ishoda testirana na višestrukost bio je MFS u bolesnika randomiziranih da primaju monoterapiju enzalutamidom u usporedbi s bolesnicima randomiziranim da primaju placebo plus ADT.

Enzalutamid plus ADT te enzalutamid kao monoterapija je ostvario statistički značajno poboljšanje MFS-a u usporedbi s placebom plus ADT. Ključni rezultati djelotvornosti navedeni su u tablici 2.

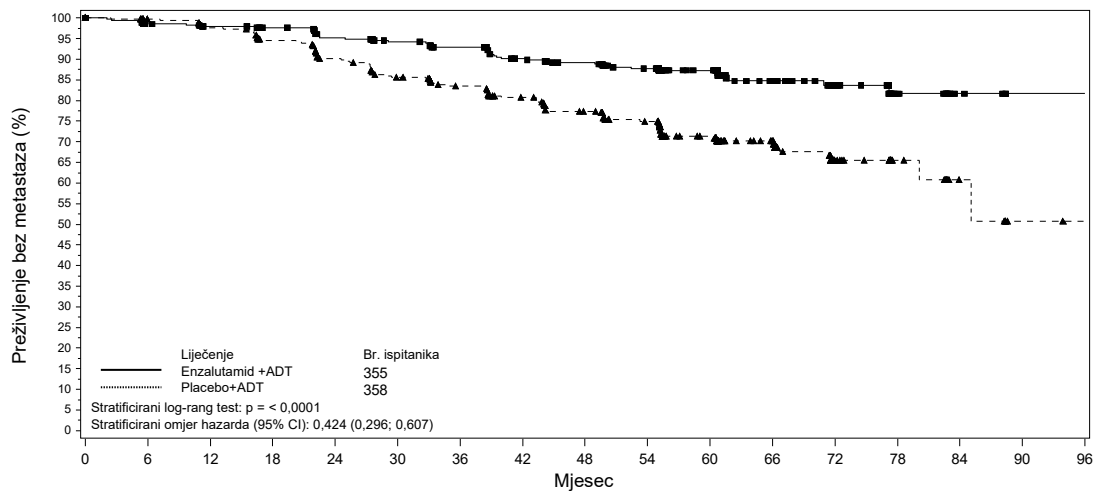
**Tablica 2: Sažetak rezultata za djelotvornost u bolesnika liječenih enzalutamidom plus ADT-om, placebom plus ADT-om ili enzalutamidom kao monoterapijom u ispitivanju EMBARK (analiza podataka prikupljenih u bolesnika predviđenih za liječenje [engl. *intent-to-treat analysis*])**

	Enzalutamid plus ADT (N = 355)	Placebo plus ADT (N = 358)	Enzalutamid kao monoterapija (N = 355)
<b>Preživljenje bez metastaza<sup>1</sup></b>			
Broj događaja (%) <sup>2</sup>	45 (12,7)	92 (25,7)	63 (17,7)
Medijan, mjeseci (95% CI) <sup>3</sup>	ND (ND, ND)	ND (85,1; ND)	ND (ND, ND)
Omjer hazarda u odnosu na placebo plus ADT (95% CI) <sup>4</sup>	0,42 (0,30; 0,61)	--	0,63 (0,46; 0,87)
p-vrijednost za usporedbu s placebom plus ADT <sup>5</sup>	p < 0,0001	--	p = 0,0049
<b>Vrijeme do progresije vrijednosti PSA<sup>6</sup></b>			
Broj događaja (%) <sup>2</sup>	8 (2,3)	93 (26,0)	37 (10,4)
Medijan, mjeseci (95% CI) <sup>3</sup>	ND (ND, ND)	ND (ND, ND)	ND (ND, ND)
Omjer hazarda u odnosu na placebo plus ADT (95% CI) <sup>4</sup>	0,07 (0,03; 0,14)	--	0,33 (0,23; 0,49)
p-vrijednost za usporedbu s placebom plus ADT <sup>5</sup>	p < 0,0001	--	p < 0,0001
<b>Vrijeme do prve primjene nove antineoplastične terapije</b>			
Broj događaja (%) <sup>7</sup>	58 (16,3)	140 (39,1)	84 (23,7)
Medijan, mjeseci (95% CI) <sup>3</sup>	ND (ND, ND)	76,2 (71,3; ND)	ND (ND, ND)
Omjer hazarda u odnosu na placebo plus ADT (95% CI) <sup>4</sup>	0,36 (0,26; 0,49)	--	0,54 (0,41; 0,71)
p-vrijednost za usporedbu s placebom plus ADT <sup>5</sup>	p < 0,0001	--	p < 0,0001
<b>Ukupno preživljenje<sup>8</sup></b>			
Broj događaja (%)	33 (9,3)	55 (15,4)	42 (11,8)
Medijan, mjeseci (95% CI) <sup>3</sup>	ND (ND, ND)	ND (ND, ND)	ND (ND, ND)
Omjer hazarda u odnosu na placebo plus ADT (95% CI) <sup>4</sup>	0,59 (0,38; 0,91)	--	0,78 (0,52; 1,17)
p-vrijednost za usporedbu s placebom plus ADT <sup>5</sup>	p = 0,0153 <sup>9</sup>	--	p = 0,2304 <sup>9</sup>

ND = Nije dostignut.

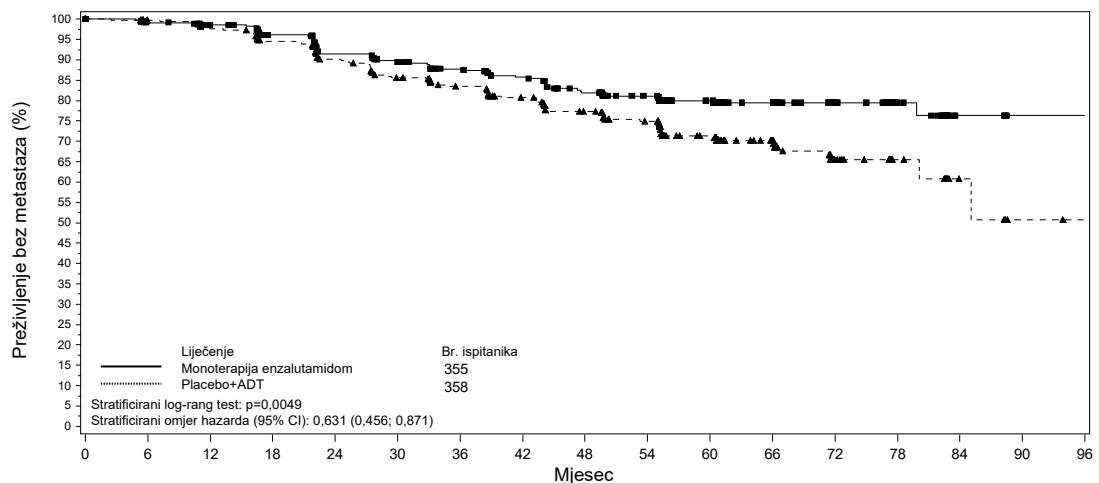
1. Medijan vremena praćenja od 61 mjeseca.
2. Na temelju najranijeg doprinosjećeg događaja (radiografska progresija bolesti ili smrt).
3. Na temelju procjena prema Kaplan-Meieru.
4. Omjer hazarda temelji se na Coxovom regresijskom modelu stratificiranom prema vrijednosti PSA prilikom probira, vremenu do udvostručenja vrijednosti PSA i prethodnoj hormonskoj terapiji.

- Dvostrana p-vrijednost temelji se na log-rang testu stratificiranom prema vrijednosti PSA prilikom probira, vremenu do udvostručenja vrijednosti PSA i prethodnoj hormonskoj terapiji.
- Na temelju progresije vrijednosti PSA u skladu s kriterijima PCWG2 (engl. *Prostate Cancer Clinical Trials Working Group 2*).
- Na temelju prve primjene antineoplastične terapije za rak prostate nakon početka ispitivanja.
- Na temelju unaprijed planirane interim analize sa zaključnim datumom prikupljanja podataka 31. siječnja 2023. i medijana vremena praćenja od 65 mjeseci.
- Rezultat nije zadovoljio unaprijed određenu dvostranu razinu značajnosti  $p \leq 0,0001$ .



Enzalutamid +ADT:																		
Bolesnici pod rizikom		355	331	324	318	304	292	281	265	251	234	180	116	60	24	6	0	0
Placebo+ADT:																		
Bolesnici pod rizikom		358	335	321	303	280	259	238	221	203	183	138	88	32	15	6	1	0

**Slika 1: Kaplan-Meierove krivulje MFS-a u liječenoj skupini koja je primala enzalutamid plus ADT naspram liječene skupine koja je primala placebo plus ADT u ispitivanju EMBARK (analiza podataka prikupljenih u bolesnika predviđenih za liječenje)**



Monoterapija enzalutamidom:																		
Bolesnici pod rizikom		355	342	328	309	287	273	260	247	228	209	171	108	52	26	5	0	0
Placebo+ADT:																		
Bolesnici pod rizikom		358	335	321	303	280	259	238	221	203	183	138	88	32	15	6	1	0

**Slika 2: Kaplan-Meierove krivulje MFS-a u liječenoj skupini koja je primala monoterapiju enzalutamidom naspram liječene skupine koja je primala placebo plus ADT u ispitivanju EMBARK (analiza podataka prikupljenih u bolesnika predviđenih za liječenje)**

Nakon primjene ADT-a kao enzalutamida plus ADT-a ili placeba plus ADT-a, razine testosterona brzo su se smanjile na kastracijske razine i ostale su niske do privremenog prekida liječenja u 37 tjednu. Nakon privremenog prekida liječenja, razine testosterona postupno su porasle do gotovo početnih

razina. Nakon ponovnog uvođenja liječenja, razine testosterona ponovno su pale na kastracijske razine. U skupini liječenoj enzalutamidom kao monoterapijom, razine testosterona porasle su nakon početka liječenja i vratile se na početnu razinu nakon privremenog prekida liječenja. Ponovno su se povećale nakon ponovnog uvođenja liječenja enzalutamidom.

*Ispitivanje 9785-CL-0335 (ARCHES) (bolesnici s metastatskim HSPC-om)*

U ispitivanje ARCHES bilo je uključeno 1150 bolesnika s metastatskim HSPC-om, koji su bili randomizirani u omjeru 1:1 za liječenje enzalutamidom i androgenom deprivacijom ili za primanje placeba uz liječenje androgenom deprivacijom (koje se definiralo kao liječenje analogom LHRH-a ili bilateralna orhidektomija). Bolesnici su primali enzalutamid u dozi od 160 mg jedanput na dan (N = 574) ili placebo (N = 576).

U ispitivanju su mogli sudjelovati bolesnici koji su imali metastatski rak prostate dokumentiran pozitivnim nalazom scintigrafije kostiju (za koštanu bolest) ili metastatskim lezijama u nalazu CT ili MR oslikavanja (za bolest mekog tkiva). U ispitivanju nisu mogli sudjelovati bolesnici kojima je širenje bolesti bilo ograničeno na regionalne limfne čvorove u zdjelici. Bolesnici su prethodno mogli primiti najviše 6 ciklusa liječenja docetakselom, pri čemu je posljednja primjena te terapije morala biti dovršena unutar 2 mjeseca od 1. dana ispitivanja bez dokaza progresije bolesti tijekom ili nakon završetka liječenja docetakselom. U ispitivanje nisu mogli biti uključeni bolesnici s potvrđenim moždanim metastazama ili sumnjom na njih, bolesnici s aktivnom leptomeningealnom bolešću te bolesnici koji su u anamnezi imali napadaj ili stanje koje bi moglo stvoriti predispoziciju za napadaj.

Demografske i početne značajke bile su ujednačene između dviju liječenih skupina. Medijan dobi prilikom randomizacije iznosio je 70 godina u obje liječene skupine. Većina bolesnika u ukupnoj populaciji bili su bijelci (80,5%), 13,5% činili su Aazijati, a 1,4% crnci. Pri uključivanju u ispitivanje 78% bolesnika imalo je ECOG funkcionalni status 0, a 22% njih ECOG funkcionalni status 1. Bolesnici su bili stratificirani prema volumenu bolesti (malen ili velik) i prethodnom liječenju docetakselom za rak prostate. Malen volumen bolesti imalo je 37% bolesnika, a velik volumen 63% bolesnika. Osamdeset i dva posto (82%) bolesnika prethodno nije bilo liječeno docetakselom, 2% bolesnika primilo je 1 - 5 ciklusa, a 16% njih 6 prethodnih ciklusa liječenja. Istodobno liječenje docetakselom nije bilo dopušteno.

Preživljenje bez radiografske progresije bolesti (engl. *radiographic progression-free survival*, rPFS) prema neovisnoj centralnoj ocjeni bilo je primarna mjera ishoda, a definiralo se kao vrijeme od randomizacije do prvog objektivnog dokaza radiografske progresije bolesti ili smrti (zbog bilo kojeg uzroka od trenutka randomizacije pa sve do 24 tjedna nakon prestanka primjene ispitivanog lijeka), ovisno o tome što je nastupilo ranije.

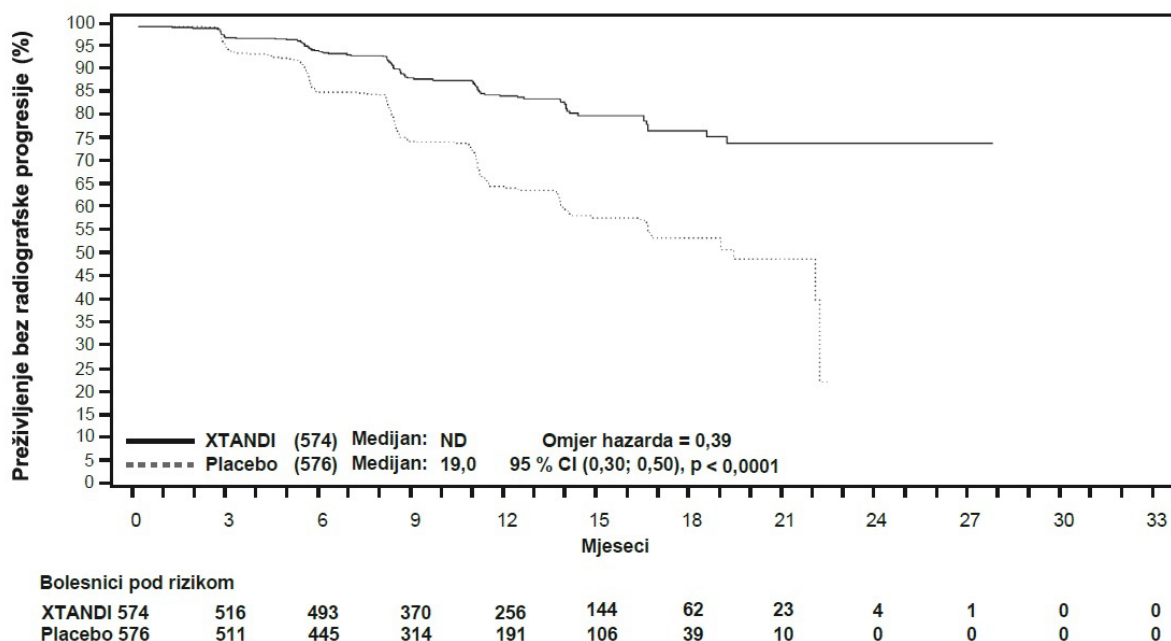
Enzalutamid je ostvario statistički značajno smanjenje rizika od događaja rPFS-a za 61% u odnosu na placebo (HR = 0,39 (95% CI: 0,30; 0,50);  $p < 0,0001$ ). Dosljedni rezultati za rPFS opaženi su u bolesnika s velikim i malim volumenom bolesti, kao i u bolesnika koji su prethodno primali docetaksel i onih koji nisu. Medijan vremena do događaja rPFS-a nije dostignut u skupini liječenoj enzalutamidom, dok je u skupini koja je primala placebo iznosio 19,0 mjeseci (95% CI: 16,6; 22,2).

**Tablica 3: Sažetak rezultata za djelotvornost u bolesnika koji su primali enzalutamid ili placebo u ispitivanju ARCHES (analiza podataka prikupljenih u bolesnika predviđenih za liječenje)**

	<b>Enzalutamid plus ADT (N = 574)</b>	<b>Placebo plus ADT (N = 576)</b>
<b>Preživljenje bez radiografske progresije bolesti</b>		
Broj događaja (%)	91 (15,9)	201 (34,9)
Medijan, mjeseci (95% CI) <sup>1</sup>	ND	19,0 (16,6; 22,2)
Omjer hazarda (95% CI) <sup>2</sup>	0,39 (0,30; 0,50)	
P-vrijednost <sup>2</sup>	$p < 0,0001$	

ND = nije dostignut; ADT (engl. *androgen deprivation therapy*) = liječenje androgenom deprivacijom.

1. Izračunat primjenom Brookmeyerove i Crowleyeve metode.
2. Stratificirano prema volumenu bolesti (malen ili velik) i prethodnoj primjeni docetaksela (da ili ne).

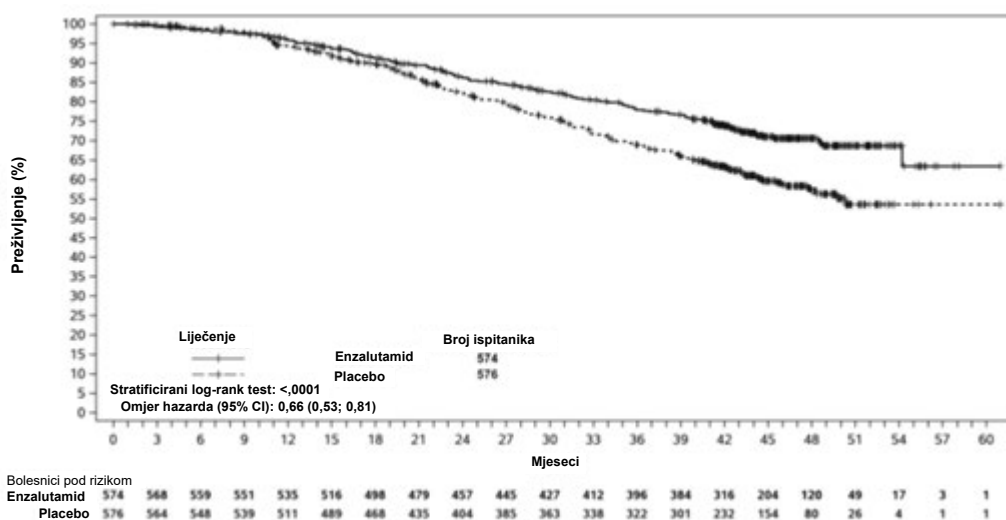


**Slika 3: Kaplan-Meierove krivulje rPFS-a u ispitivanju ARCHES (analiza podataka prikupljenih u bolesnika predviđenih za liječenje)**

Ključne sekundarne mjere ishoda za djelotvornost koje su se procjenjivale u ispitivanju uključivale su vrijeme do progresije PSA, vrijeme do uvođenja nove antineoplastične terapije, stopa nemjerljivih razina PSA (pad razine PSA na  $< 0,2 \mu\text{g/l}$ ) i stopa objektivnog odgovora (prema verziji 1.1 RECIST kriterija na temelju neovisne ocjene). Dokazana su statistički značajna poboljšanja u svim sekundarnim mjerama ishoda u bolesnika liječenih enzalutamidom u odnosu na one koji su primali placebo.

Druga ključna sekundarna mjera ishoda za djelotvornost procijenjena u ispitivanju bila je ukupno preživljenje. U unaprijed određenoj konačnoj analizi ukupnog preživljenja, provedenoj kada je opaženo 356 smrtnih slučajeva, pokazalo se statistički značajno smanjenje rizika od smrti od 34% u skupini randomiziranoj za primanje enzalutamida u usporedbi sa skupinom koja je randomizirana za primanje placeba [HR = 0,66, (95% CI: 0,53; 0,81),  $p < 0,0001$ ]. Medijan vremena za ukupno preživljenje nije postignut ni u jednoj liječenoj skupini. Procijenjeni medijan vremena praćenja za sve bolesnike bio je 44,6 mjeseci (vidjeti sliku 4).





**Slika 4: Kaplan-Meierove krivulje ukupnog preživljenja u ispitivanju ARCHES (analiza podataka bolesnika predviđenih za liječenje)**

*Ispitivanje MDV3100-14 (PROSPER) (bolesnici s nemetastatskim CRPC-om)*

U ispitivanje PROSPER bio je uključen 1401 bolesnik s asimptomatskim, visokorizičnim nemetastatskim CRPC-om koji je nastavio primati liječenje androgenom deprivacijom (koje se definiralo kao analog LHRH-a ili prethodna bilateralna orhidektomija). U bolesnika je vrijeme do udvostručenja vrijednosti PSA moralo iznositi  $\leq 10$  mjeseci te su morali imati PSA  $\geq 2$  ng/ml i nemetastatsku bolest potvrđenu zaslijepljenom neovisnom središnjom ocjenom.

U ispitivanju su mogli sudjelovati bolesnici koji su u anamnezi imali blago do umjereno zatajenje srca (NYHA stupanj I ili II) i oni koji su uzimali lijekove povezane sa sniženjem praga za napadaje. U ispitivanje nisu bili uključeni bolesnici koji su u anamnezi imali napadaj ili stanje koje bi moglo stvoriti predispoziciju za napadaj, kao ni oni koji su prethodno primali određene terapije za rak prostate (tj. kemoterapiju, ketokonazol, abirateronacetat, aminoglutetimid i/ili enzalutamid).

Bolesnici su bili randomizirani u omjeru 2:1 za primanje enzalutamida u dozi od 160 mg jedanput na dan (N = 933) ili placeba (N = 468). Bolesnici su bili stratificirani prema vremenu do udvostručenja vrijednosti prostata specifičnog antigena (engl. *PSA doubling time*, PSADT) ( $< 6$  mjeseci ili  $\geq 6$  mjeseci) i prema primjeni lijekova koji ciljano djeluju na kosti (da ili ne).

Demografske i početne značajke bile su ujednačene između dviju liječenih skupina. Medijan dobi prilikom randomizacije iznosio je 74 godine u skupini koja je primala enzalutamid i 73 godine u skupini koja je primala placebo. Većina bolesnika (približno 71%) u ispitivanju bili su bijelci, 16% činili su Azijati, a 2% crnci.

Osamdesetjedan posto (81 %) bolesnika imalo je ECOG funkcionalni status 0, a 19 % bolesnika je ECOG funkcionalni status 1.

Mjera primarnog ishoda bila je preživljenje bez metastaza (MFS), koje se definiralo kao vrijeme od randomizacije do radiografske progresije bolesti ili smrti unutar 112 dana od prekida liječenja bez dokaza radiografske progresije, što god je nastupilo prvo. Ključne mjere sekundarnih ishoda koje su se ocjenjivale u ispitivanju bile su vrijeme do progresije PSA, vrijeme do prve primjene nove antineoplastične terapije, ukupno preživljenje (engl. *overall survival*, OS). Dodatne mjere sekundarnih ishoda uključivale su vrijeme do prve primjene citotoksične kemoterapije i preživljenje bez kemoterapije. Vidjeti rezultate u nastavku (tablica 4).

Enzalutamid je ostvario statistički značajno smanjenje relativnog rizika od radiografske progresije bolesti ili smrti, koje je iznosilo 71% u odnosu na placebo [HR = 0,29 (95% CI: 0,24; 0,35),  $p < 0,0001$ ]. Medijan MFS-a iznosio je 36,6 mjeseci (95% CI: 33,1; ND) u skupini liječenoj enzalutamidom naspram 14,7 mjeseci (95% CI: 14,2; 15,0) u skupini koja je primala placebo.

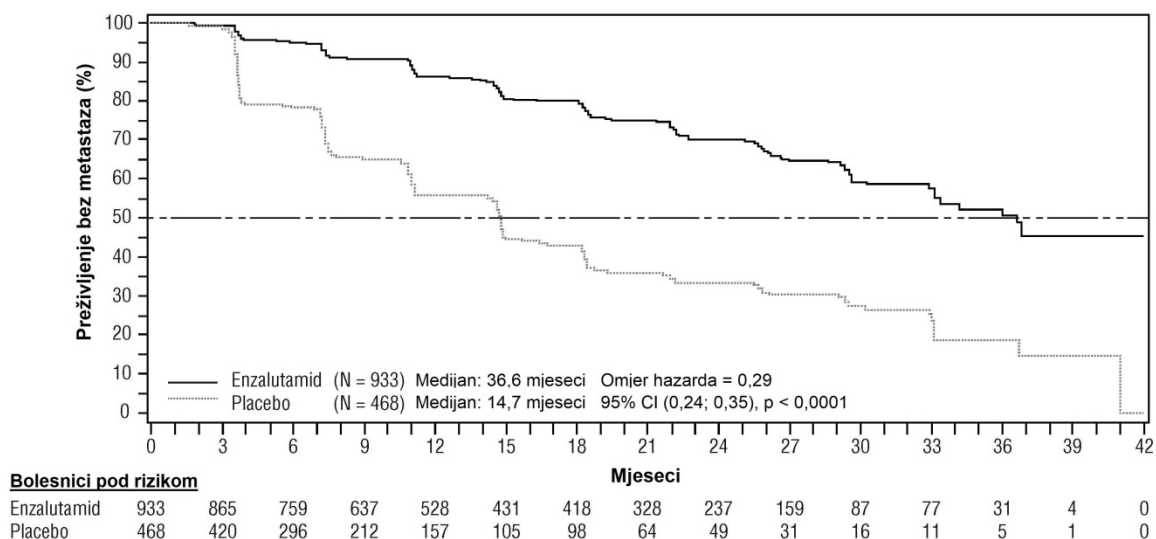
Dosljedni rezultati za MFS opaženi su i u svim unaprijed određenim podskupinama bolesnika, uključujući podskupine prema PSADT-u (< 6 mjeseci ili ≥ 6 mjeseci), demografskoj regiji (Sjeverna Amerika, Europa, ostatak svijeta), dobi (< 75 ili ≥ 75) i prethodnoj primjeni lijekova koji ciljano djeluju na kosti (da ili ne) (vidjeti sliku 5).

**Tablica 4: Sažetak rezultata za djelotvornost u ispitivanju PROSPER (analiza podataka prikupljenih u bolesnika predviđenih za liječenje)**

	<b>Enzalutamid N = 933</b>	<b>Placebo N = 468</b>
<b>Mjera primarnog ishoda</b>		
<b>Preživljenje bez metastaza</b>		
Broj događaja (%)	219 (23,5)	228 (48,7)
Medijan, mjeseci (95% CI) <sup>1</sup>	36,6 (33,1; ND)	14,7 (14,2; 15,0)
Omjer hazarda (95% CI) <sup>2</sup>	0,29 (0,24; 0,35)	
P-vrijednost <sup>3</sup>	p < 0,0001	
<b>Ključne mjere sekundarnih ishoda za djelotvornost</b>		
<b>Ukupno preživljenje<sup>4</sup></b>		
Broj događaja (%)	288 (30,9)	178 (38,0)
Medijan, mjeseci (95% CI) <sup>1</sup>	67,0 (64,0; ND)	56,3 (54,4; 63,0)
Omjer hazarda (95% CI) <sup>2</sup>	0,734 (0,608; 0,885)	
P-vrijednost <sup>3</sup>	p = 0,0011	
<b>Vrijeme do progresije prema vrijednosti PSA</b>		
Broj događaja (%)	208 (22,3)	324 (69,2)
Medijan, mjeseci (95% CI) <sup>1</sup>	37,2 (33,1; ND)	3,9 (3,8; 4,0)
Omjer hazarda (95% CI) <sup>2</sup>	0,07 (0,05; 0,08)	
P-vrijednost <sup>3</sup>	p < 0,0001	
<b>Vrijeme do prve primjene nove antineoplastične terapije</b>		
Broj događaja (%)	142 (15,2)	226 (48,3)
Medijan, mjeseci (95% CI) <sup>1</sup>	39,6 (37,7; ND)	17,7 (16,2; 19,7)
Omjer hazarda (95% CI) <sup>2</sup>	0,21 (0,17; 0,26)	
P-vrijednost <sup>3</sup>	p < 0,0001	

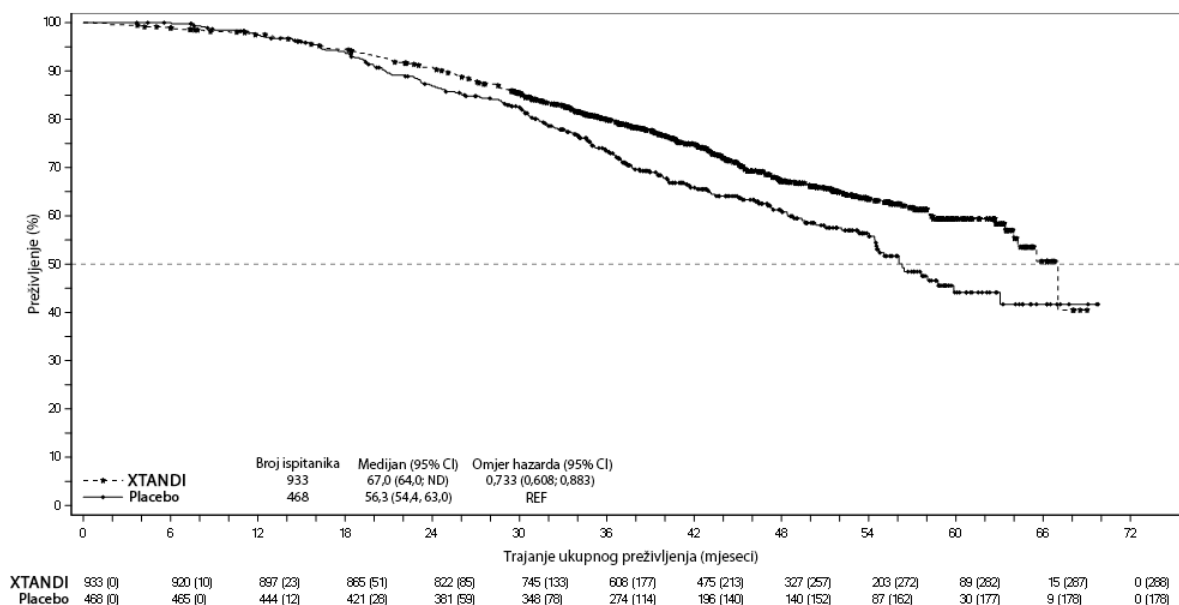
ND = Nije dostignut.

1. Na temelju procjena prema Kaplan-Meieru.
2. HR se temelji na Coxovom regresijskom modelu (uz liječenje kao jedinu kovarijantu) stratificiranom prema vremenu do udvostručenja vrijednosti PSA i prethodnoj ili istodobnoj primjeni lijekova koji ciljano djeluju na kosti. HR je prikazan u odnosu na placebo, a vrijednost < 1 govori u prilog enzalutamidu.
3. P-vrijednost temelji se na log-rang testu stratificiranom prema vremenu do udvostručenja vrijednosti PSA (< 6 mjeseci, ≥ 6 mjeseci) i prethodnoj ili istodobnoj primjeni lijekova koji ciljano djeluju na kosti (da, ne).
4. Na temelju unaprijed planirane interim analize do zaključnog dana prikupljanja podataka 15. listopada 2019.



**Slika 5: Kaplan-Meierove krivulje preživljenja bez metastaza u ispitivanju PROSPER (analiza podataka prikupljenih u bolesnika predviđenih za liječenje)**

Pri konačnoj analizi ukupnog preživljenja obavljenoj nakon 466 smrti, statistički značajno povećanje ukupnog preživljenja pokazano je u bolesnika randomiziranih za primanje enzalutamida u usporedbi s bolesnicima randomiziranim za primanje placeba, s 26,6% smanjenja rizika od smrti [omjer hazarda (HR) = 0,734 (95% CI: 0,608; 0,885), p = 0,0011] (vidjeti sliku 6). Medijan vremena praćenja bio je 48,6 mjeseci za skupinu koja je primala enzalutamid i 47,2 mjeseca za skupinu koja je primala placebo. Trideset tri posto bolesnika koji su primili enzalutamid i 65% bolesnika koji su primili placebo primili su najmanje jednu naknadnu antineoplastičnu terapiju koja može produljiti ukupno preživljenje.

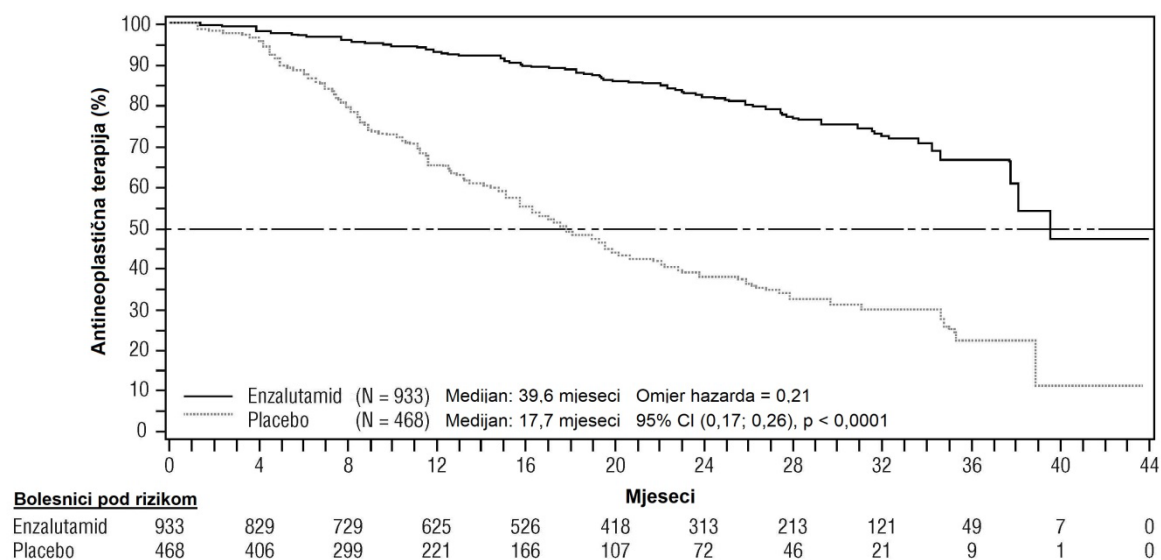


**Slika 6: Kaplan-Meierove krivulje ukupnog preživljenja u ispitivanju PROSPER (analiza podataka prikupljenih u bolesnika predviđenih za liječenje)**

Enzalutamid je ostvario statistički značajno smanjenje relativnog rizika od progresije PSA, koje je iznosilo 93% u odnosu na placebo [HR = 0,07 (95% CI: 0,05; 0,08); p < 0,0001]. Medijan vremena do

progresije PSA iznosio je 37,2 mjeseca (95% CI: 33,1; ND) u skupini liječenoj enzalutamidom naspram 3,9 mjeseci (95% CI: 3,8; 4,0) u skupini koja je primala placebo.

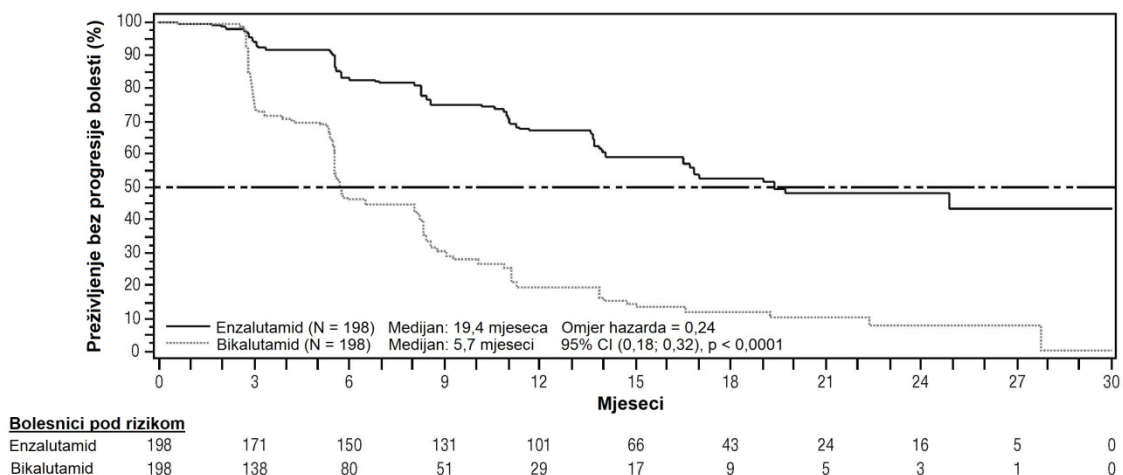
U usporedbi s placebom, enzalutamid je statistički značajno odgodio prvu primjenu nove antineoplastične terapije [HR = 0,21 (95% CI: 0,17; 0,26);  $p < 0,0001$ ]. Medijan vremena do prve primjene nove antineoplastične terapije iznosio je 39,6 mjeseci (95% CI: 37,7; ND) u skupini liječenoj enzalutamidom naspram 17,7 mjeseci (95% CI: 16,2; 19,7) u skupini koja je primala placebo (vidjeti sliku 7).



**Slika 7: Kaplan-Meierove krivulje vremena do prve primjene nove antineoplastične terapije u ispitivanju PROSPER (analiza podataka prikupljenih u bolesnika predviđenih za liječenje)**

*Ispitivanje MDV3100-09 (STRIVE) (bolesnici s nemetastatskim/metastatskim CRPC-om koji prethodno nisu primali kemoterapiju)*

U ispitivanje STRIVE bilo je uključeno 396 bolesnika s nemetastatskim ili metastatskim CRPC-om u kojih je nastupila serološka ili radiografska progresija bolesti unatoč primarnom liječenju androgenom deprivacijom. Bolesnici su bili randomizirani za primanje enzalutamida u dozi od 160 mg jedanput na dan (N = 198) ili bicalutamida u dozi od 50 mg jedanput na dan (N = 198). Mjera primarnog ishoda bilo je preživljenje bez progresije bolesti (engl. *progression-free survival*, PFS), koji se definirao kao vrijeme od randomizacije do prvog objektivnog dokaza radiografske progresije, progresije PSA ili smrti tijekom ispitivanja. Medijan PFS-a iznosio je 19,4 mjeseca (95% CI: 16,5; nije dostignut) u skupini liječenoj enzalutamidom naspram 5,7 mjeseci (95% CI: 5,6; 8,1) u skupini liječenoj bicalutamidom [HR = 0,24 (95% CI: 0,18; 0,32),  $p < 0,0001$ ]. Dosljedna korist u smislu PFS-a uz enzalutamid u odnosu na bicalutamid opažena je u svim unaprijed određenim podskupinama bolesnika. U podskupini nemetastatskih bolesnika (N = 139) kod ukupno 19 od 70 (27,1%) bolesnika liječenih enzalutamidom te 49 od 69 (71,0%) bolesnika liječenih bicalutamidom zabilježeni su događaji PFS-a (ukupno 68 događaja). Omjer hazarda (engl. *hazard ratio*, HR) iznosio je 0,24 (95% CI: 0,14; 0,42), a medijan vremena do nastupa događaja PFS-a nije dostignut u skupini liječenoj enzalutamidom, dok je u skupini liječenoj bicalutamidom iznosio 8,6 mjeseci (vidjeti sliku 8).



**Slika 8: Kaplan-Meierove krivulje preživljenja bez progresije bolesti u ispitivanju STRIVE (analiza podataka prikupljenih u bolesnika predviđenih za liječenje)**

*Ispitivanje 9785-CL-0222 (TERRAIN) (bolesnici s metastatskim CRPC-om koji prethodno nisu primali kemoterapiju)*

U ispitivanje TERRAIN bilo je uključeno 375 bolesnika s metastatskim CRPC-om koji prethodno nisu primali kemoterapiju ni antiandrogenu terapiju. Bolesnici su bili randomizirani za primanje enzalutamida u dozi od 160 mg jedanput na dan (N = 184) ili bikalutamida u dozi od 50 mg jedanput na dan (N = 191). Medijan PFS-a iznosio je 15,7 mjeseci u bolesnika liječenih enzalutamidom naspram 5,8 mjeseci u onih liječenih bikalutamidom [HR = 0,44 (95% CI: 0,34; 0,57), p < 0,0001]. Preživljenje bez progresije bolesti određivalo se na temelju objektivnog dokaza radiografske progresije prema neovisnoj središnjoj ocjeni, koštanih događaja, uvođenja nove antineoplastične terapije ili smrti zbog bilo kojeg uzroka, što god je nastupilo prvo. Dosljedna korist u smislu PFS-a opažena je u svim unaprijed određenim podskupinama bolesnika.

*Ispitivanje MDV3100-03 (PREVAIL) (bolesnici s metastatskim CRPC-om koji prethodno nisu primali kemoterapiju)*

Ukupno 1717 asimptomatskih ili blago simptomatskih bolesnika koji ranije nisu primali kemoterapiju randomizirano je u omjeru 1:1 za uzimanje ili enzalutamida peroralno u dozi od 160 mg jedanput na dan (N = 872) ili placebo peroralno jedanput na dan (N = 845). Bolesnici s visceralnom bolešću, bolesnici s blagim do umjerenim zatajenjem srca u anamnezi (NYHA stupanj I ili II) i bolesnici koji uzimaju lijekove za koje se smatra da snižuju prag za napadaje smjeli su biti uključeni u ispitivanje. Bolesnici koji su imali napadaje u anamnezi ili stanje koje može predisponirati za pojavu napadaja te bolesnici s umjerenom ili jakom boli uzrokovanom rakom prostate isključeni su iz ispitivanja. Uzimanje ispitivanog lijeka nastavilo se sve do pojave progresije bolesti (dokaz radiografske progresije, pojava koštanog događaja ili klinička progresija) i započinjanja ili citotoksične kemoterapije ili nekog ispitivanog lijeka, ili do pojave znakova neprihvatljive toksičnosti.

Demografski podaci bolesnika i početne karakteristike bolesti bili su uravnoteženi između ispitivanih skupina. Medijan dobi iznosio je 71 godinu (u rasponu 42 - 93), a distribucija prema rasi bila je 77% bijele rase, 10% azijati, 2% crne i 11% druge ili nepoznate rase. Opće stanje šezdeset i osam posto (68%) bolesnika prema ECOG-skali ocijenjeno je statusom 0, a 32% bolesnika imalo je ECOG funkcionalni status 1. Procjena boli na početku ispitivanja iznosila je 0 - 1 (asimptomatski) u 67% bolesnika, i 2 - 3 (blago simptomatski), u 32% bolesnika, kako je definirano Kratkim upitnikom o boli (engl. *Brief Pain Inventory Short Form*) (najjača bol tijekom zadnjih 24 sata na ljestvici od 0 do 10). Oko 45% bolesnika u trenutku uključivanja u ispitivanje imalo je mjerljivu bolest mekog tkiva, a 12% bolesnika imalo je visceralne metastaze (pluća i/ili jetra).

Mjere koprimarynih ishoda djelotvornosti bile su ukupno preživljenje i preživljenje bez radiografske progresije bolesti (rPFS). Uz mjere koprimarynih ishoda, korist je ocjenjivana i pomoću vremena do započinjanja citotoksične kemoterapije, najboljeg sveukupnog odgovora mekog tkiva, vremena do pojave prvog koštanog događaja, odgovora PSA (smanjenje  $\geq 50\%$  u odnosu na početne vrijednosti), vremena do progresije PSA i vremena do smanjenja ukupnog FACT-P rezultata (engl. *Functional Assessment of Cancer Therapy-Prostate*)

Radiografska progresija ocijenjena je pomoću ispitivanja sekvencijalnog oslikavanja, kako je to definirano kriterijima PCWG2 (engl. *Prostate Cancer Clinical Trials Working Group 2*) (za koštane lezije) i/ili kriterijima RECIST v 1.1 (engl. *Response Evaluation Criteria in Solid Tumors*) (za lezije mekih tkiva). U analizi rPFS koristio se centralni pregled radiografske procjene progresije.

U vrijeme unaprijed planirane interim analize ukupnog preživljenja nakon 540 smrti, liječenje enzalutamidom pokazalo je statistički značajno povećanje ukupnog preživljenja u usporedbi s placebo, sa smanjenjem rizika od smrti za 29,4% [HR = 0,706 (95% CI: 0,60; 0,84),  $p < 0,0001$ ]. Ažurirana analiza podataka o preživljenju provedena je nakon 784 smrti. Rezultati ove analize bili su konzistentni s onima iz interim analize (tablica 5). U ažuriranoj analizi 52% bolesnika liječenih enzalutamidom i 81% bolesnika liječenih placebo primilo je naknadne terapije za metastatski karcinom prostate rezistentan na kastraciju, koje mogu produžiti ukupno preživljenje.

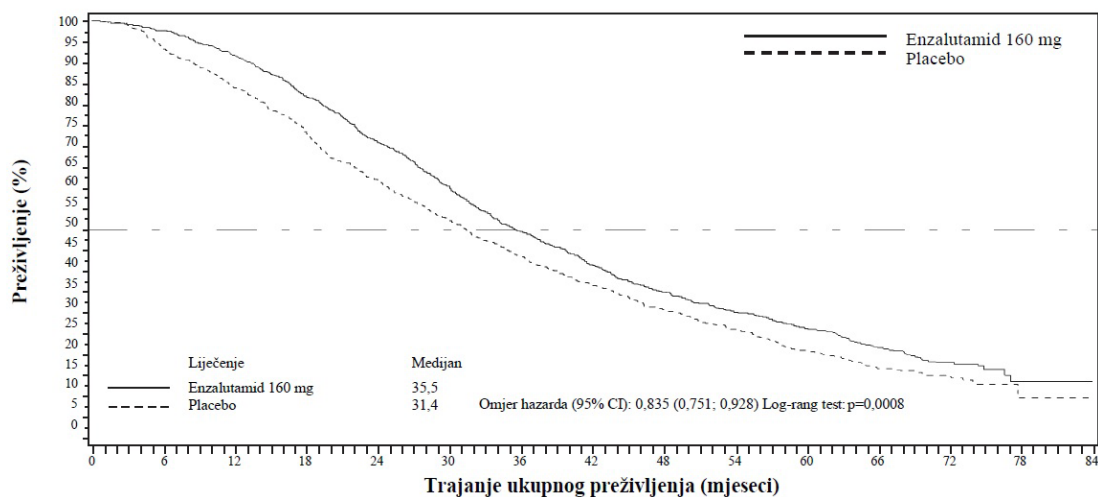
Završna analiza 5-godišnjih podataka iz ispitivanja PREVAIL pokazala je da se statistički značajno produženje ukupnog preživljenja (engl. *overall survival*, OS) održalo u bolesnika liječenih enzalutamidom u odnosu na one koji su primali placebo (HR = 0,835 (95% CI: 0,75; 0,93);  $p$ -vrijednost = 0,0008) unatoč tome što je 28% bolesnika koji su primali placebo prešlo na enzalutamid. Stopa 5-godišnjeg OS-a iznosila je 26% u skupini liječenoj enzalutamidom u odnosu na 21% u skupini koja je primala placebo.

**Tablica 5: Ukupno preživljenje bolesnika liječenih enzalutamidom ili placebo u ispitivanju PREVAIL (analiza podataka prikupljenih u bolesnika predviđenih za liječenje)**

	<b>Enzalutamid (N = 872)</b>	<b>Placebo (N = 845)</b>
Unaprijed planirana interim analiza		
Broj smrti (%)	241 (27,6%)	299 (35,4%)
Medijan preživljenja, mjeseci (95% CI)	32,4 (30,1; ND)	30,2 (28,0; ND)
P-vrijednost <sup>1</sup>	p < 0,0001	
Omjer hazarda (95% CI) <sup>2</sup>	0,71 (0,60; 0,84)	
Ažurirana analiza preživljenja		
Broj smrti (%)	368 (42,2%)	416 (49,2%)
Medijan preživljenja, mjeseci (95% CI)	35,3 (32,2; ND)	31,3 (28,8; 34,2)
P-vrijednost <sup>1</sup>	p = 0,0002	
Omjer hazarda (95% CI) <sup>2</sup>	0,77 (0,67; 0,88)	
Analiza 5-godišnjeg preživljenja		
Broj smrti (%)	689 (79)	693 (82)
Medijan preživljenja, mjeseci (95% CI)	35,5 (33,5; 38,0)	31,4 (28,9; 33,8)
P-vrijednost <sup>1</sup>	p = 0,0008	
Omjer hazarda (95% CI) <sup>2</sup>	0,835 (0,75; 0,93)	

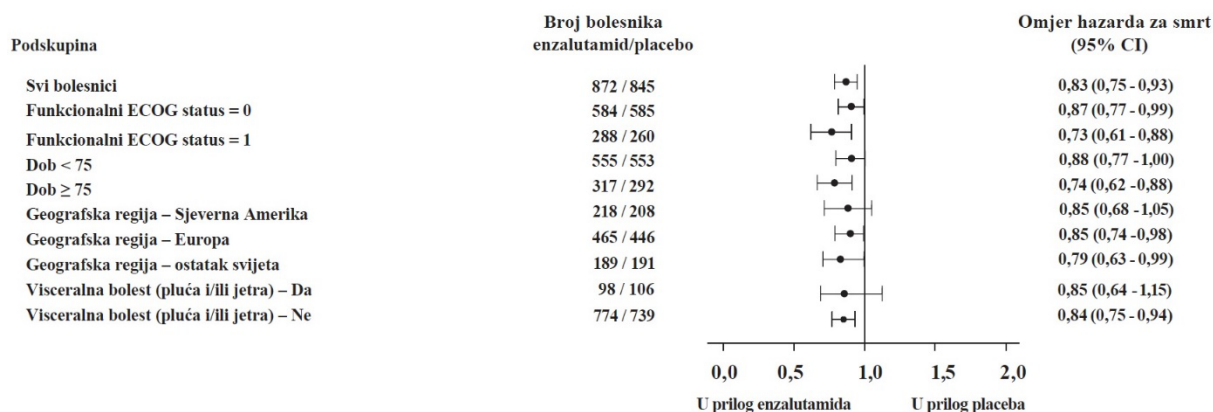
ND: nije dostignut

1. P-vrijednost dobivena je pomoću nestratificiranog log-rang testa
2. Omjer hazarda dobiven je pomoću nestratificiranog modela proporcionalnih hazarda. Omjer hazarda <1 govori u prilog enzalutamidu.



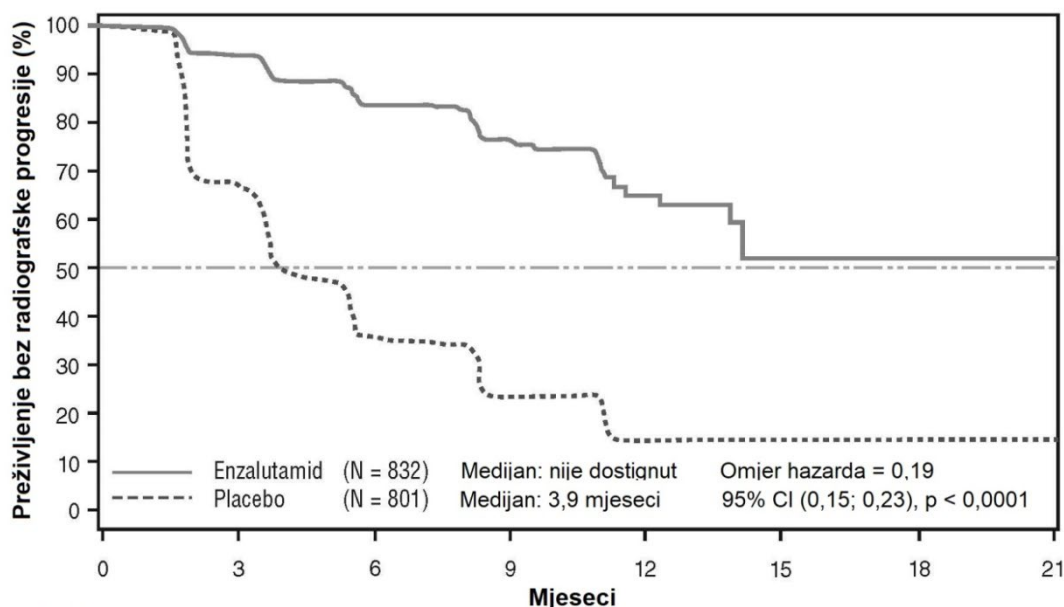
Enzalutamid 160 mg: Bolesnici pod rizikom	872	850	798	710	611	519	421	351	296	252	215	145	61	5	0
Placebo: Bolesnici pod rizikom	845	782	702	612	514	431	354	296	245	206	162	95	39	3	0

**Slika 9: Kaplan-Meierove krivulje ukupnog preživljenja na temelju analize 5-godišnjih podataka o preživljenju u ispitivanju PREVAIL (analiza podataka prikupljenih u bolesnika predviđenih za liječenje)**



**Slika 10: Analiza 5-godišnjih podataka o ukupnom preživljenju prema podskupinama: omjer hazarda i interval pouzdanosti od 95% u ispitivanju PREVAIL (analiza podataka prikupljenih u bolesnika predviđenih za liječenje)**

U unaprijed planiranoj analizi rPFS-a, pokazano je statistički značajno poboljšanje između ispitivanih skupina s 81,4%-tnim smanjenjem rizika od radiografske progresije ili smrti [HR = 0,19 (95% CI: 0,15; 0,23),  $p < 0,0001$ ]. 118 (14%) bolesnika liječenih enzalutamidom i 321 (40%) bolesnik liječen placebo imali su događaj. Medijan rPFS-a nije dostignut (95% CI: 13,8; nije dostignuto) u skupini liječenoj enzalutamidom i iznosio je 3,9 mjeseci (95% CI: 3,7; 5,4) u skupini liječenoj placebo (Slika 11). Dosljedna korist u smislu rPFS-a primijećena je u svim unaprijed određenim podskupinama bolesnika (npr. dob, početni ECOG status, početna vrijednost PSA i LDH, Gleason zbroj u trenutku postavljanja dijagnoze i visceralne metastaze kod probira). Unaprijed planirana analiza praćenja rPFS-a temeljena na procjeni radiografske progresije od strane ispitivača pokazala je statistički značajno poboljšanje između ispitivanih skupina sa 69,3%-tnim smanjenjem rizika od radiografske progresije ili smrti [HR = 0,31 (95% CI: 0,27; 0,35),  $p < 0,0001$ ]. Medijan rPFS-a iznosio je 19,7 mjeseci u skupini liječenoj enzalutamidom i 5,4 mjeseci u placebo skupini.



**Bolesnici pod rizikom**

Enzalutamid	832	501	240	119	32	5	1	0
Placebo	801	280	65	12	2	0	0	0

U vrijeme primarne analize randomizirano je 1633 bolesnika.

**Slika 11: Kaplan-Meierove krivulje preživljenja bez radiografske progresije bolesti u ispitivanju PREVAIL (analiza podataka prikupljenih u bolesnika predviđenih za liječenje)**



Osim mjera koprimarynih ishoda djelotvornosti, statistički značajna poboljšanja također su pokazana u sljedećim prospektivno definiranim mjerama ishoda.

Medijan vremena do započinjanja citotoksične kemoterapije iznosio je 28,0 mjeseci u bolesnika koji su primali enzalutamid i 10,8 mjeseci u bolesnika koji su primali placebo [HR = 0,35 (95% CI: 0,30; 0,40),  $p < 0,0001$ ].

Udio bolesnika liječenih enzalutamidom s mjerljivom bolešću na početku ispitivanja, koji su imali objektivni odgovor mekog tkiva na liječenje bio je 58,8% (95% CI: 53,8; 63,7) u odnosu na 5,0% (95% CI: 3,0; 7,7) bolesnika koji su primali placebo. Apsolutna razlika u objektivnom odgovoru mekog tkiva na liječenje između skupina liječenih enzalutamidom odnosno placeboom iznosila je [53,9% (95% CI: 48,5; 59,1),  $p < 0,0001$ ]. Potpuni odgovor zabilježen je u 19,7% bolesnika liječenih enzalutamidom u usporedbi s 1,0% bolesnika liječenih placeboom, a parcijalni odgovor zabilježen je u 39,1% bolesnika liječenih enzalutamidom u odnosu na 3,9% bolesnika liječenih placeboom.

Enzalutamid je značajno smanjio rizik za pojavu prvog koštanog događaja za 28% [HR = 0,718 (95% CI: 0,61; 0,84),  $p < 0,0001$ ]. Koštani događaj definiran je kao terapija zračenjem ili kirurški zahvat na kosti zbog karcinoma prostate, patološke frakture kosti, kompresija kralježnične moždine ili promjena antineoplastične terapije radi liječenja koštane boli. Analiza je uključila 587 koštanih događaja, od kojih je 389 (66,3%) bilo zračenje kosti, 79 (13,5%) kompresija kralježnične moždine, 70 (11,9%) patološka fraktura kosti, 45 (7,6%) promjena antineoplastične terapije radi liječenja koštane boli i 22 (3,7%) kirurški zahvati na kostima.

Bolesnici koji su primali enzalutamid pokazali su značajno višu stopu odgovora ukupnog PSA (definirano kao  $\geq 50\%$ -tno smanjenje u odnosu na početne vrijednosti), u usporedbi s bolesnicima koji su primali placebo, 78,0% naspram 3,5% (razlika = 74,5%,  $p < 0,0001$ ).

Medijan vremena do progresije PSA prema kriterijima PCWG2 iznosio je 11,2 mjeseci u bolesnika liječenih enzalutamidom i 2,8 mjeseci u bolesnika koji su primali placebo [HR = 0,17, (95% CI: 0,15; 0,20),  $p < 0,0001$ ].

Liječenje enzalutamidom snizilo je rizik za smanjenje rezultata FACT-P za 37,5% u usporedbi s placeboom ( $p < 0,0001$ ). Medijan vremena do smanjenja rezultata FACT-P iznosio je 11,3 mjeseca u skupini liječenoj enzalutamidom i 5,6 mjeseci u skupini liječenoj placeboom.

#### *Ispitivanje CRPC2 (AFFIRM) (bolesnici s metastatskim CRPC-om koji su prethodno primali kemoterapiju)*

Djelotvornost i sigurnost enzalutamida bile su procijenjene u randomiziranom, placeboom kontroliranom multicentričnom kliničkom ispitivanju faze III u bolesnika s metastatskim CRPC-om koji su primali docetaksel i uzimali analog hormona LHRH ili im je napravljena orhidektomija. Ukupno je bilo randomizirano 1199 bolesnika u omjeru 2:1 u skupinu koja je primala enzalutamid peroralno u dozi od 160 mg jedanput na dan (N = 800) i skupinu koja je primala placebo jedanput na dan (N = 399). Bolesnici su smjeli, ali nisu morali uzimati prednizon (maksimalna dopuštena dnevna doza bila je 10 mg prednizona ili ekvivalent). Bolesnici randomizirani u te skupine trebali su nastaviti s liječenjem sve do progresije bolesti (definirane kao potvrđena radiografska progresija ili pojava koštanog događaja) ili početka novog sistemskog antineoplastičkog liječenja, neprihvatljive toksičnosti ili povlačenja iz ispitivanja.

Sljedeće demografske značajke bolesnika i značajke bolesti na početku bile su ravnomjerno raspoređene između terapijskih skupina. Medijan dobi iznosio je 69 godina (raspon 41 - 92), a rasna raspodjela bila je 93% bijelaca, 4% crnaca, 1% Azijata i 2% drugih rasa. Ocjena općeg stanja prema ECOG-u iznosila je 0 - 1 u 91,5% bolesnika i 2 u 8,5% bolesnika; 28% bolesnika imalo je prosječnu ocjenu na Kratkim upitniku o boli  $\geq 4$  (prosječno najjača bol koju je bolesnik prijavio u prethodna 24 sata izračunata iz sedam dana prije randomizacije). Većina (91%) bolesnika imala je metastaze u kostima, dok su pluća i/ili jetra bili zahvaćeni u njih 23%. Pri uključenju u ispitivanje, 41%

randomiziranih bolesnika imalo je progresiju bolesti samo po PSA, dok je 59% bolesnika imalo radiološke znakove progresije bolesti. Na početku je 51% bolesnika bilo na bisfosfonatima.

Ispitivanje AFFIRM isključilo je bolesnike sa zdravstvenim stanjima koja su mogla povećati mogućnost napadaja (vidjeti dio 4.8) i koji su uzimali lijekove za koje se zna da snižavaju prag za napadaje te one koji su imali klinički značajnu kardiovaskularnu bolest poput nekontrolirane hipertenzije, nedavnog infarkta miokarda ili nestabilne angine, zatajenja srca stupnja III ili IV prema *New York Heart Association* (osim ako je ejectiveska frakcija bila  $\geq 45\%$ ), klinički značajne ventrikularne aritmije ili AV blok (bez trajnog elektrostimulatora srca).

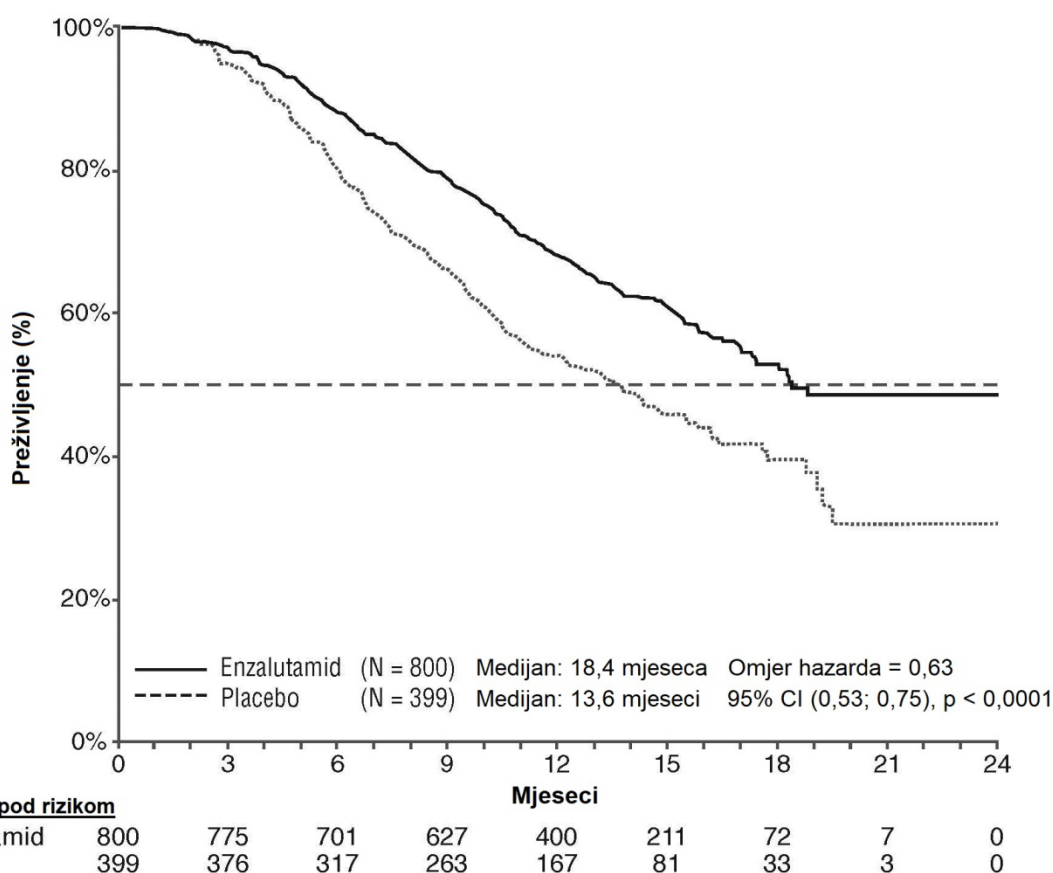
Protokolom planirana interim analiza nakon 520 smrti pokazala je statistički značajnu superiornost u ukupnom preživljenju bolesnika liječenih enzalutamidom u usporedbi s placebo (tablica 6 i slike 12 i 13).

**Tablica 6: Ukupno preživljenje bolesnika liječenih enzalutamidom ili placebo u ispitivanju AFFIRM (analiza podataka prikupljenih u bolesnika predviđenih za liječenje)**

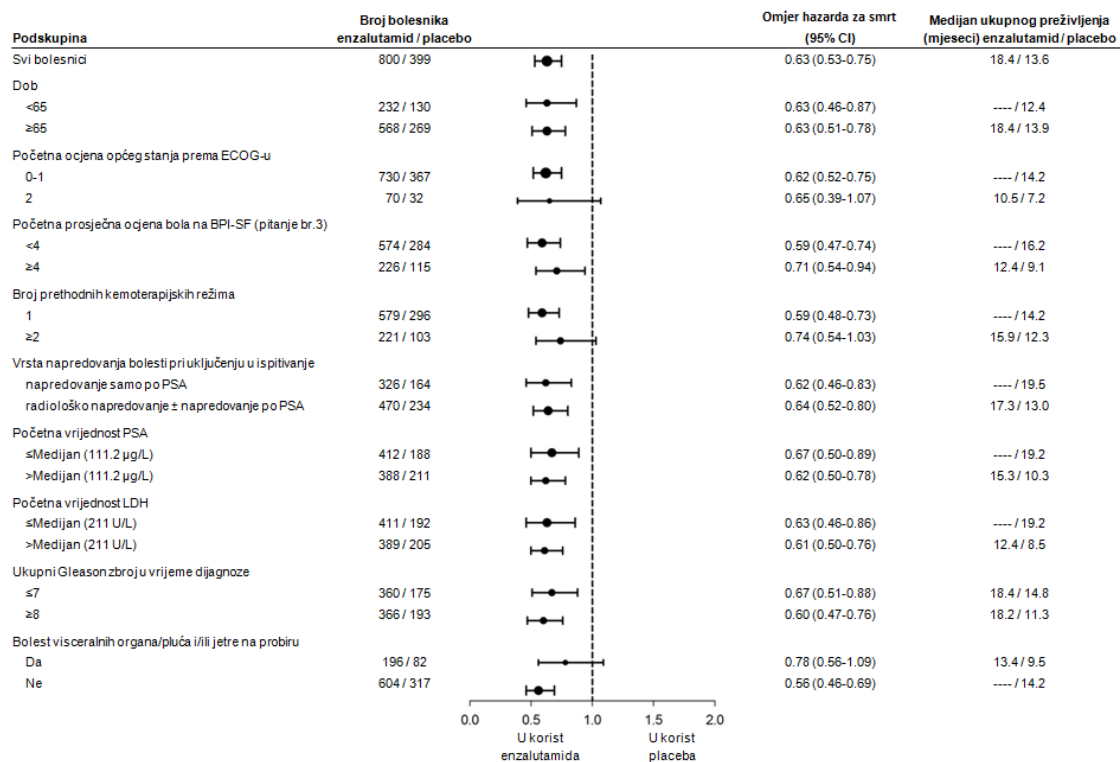
	Enzalutamid (N = 800)	Placebo (N = 399)
Smrtni slučajevi (%)	308 (38,5%)	212 (53,1%)
Medijan preživljenja (mjeseci) (95% CI)	18,4 (17,3; ND)	13,6 (11,3; 15,8)
P-vrijednost <sup>1</sup>	p < 0,0001	
Omjer hazarda (95% CI) <sup>2</sup>	0,63 (0,53; 0,75)	

ND: nije dostignut

1. P-vrijednost dobivena je pomoću log-rang testa stratificiranog prema funkcionalnom ECOG statusu (0 - 1 naspram 2) i srednjoj vrijednosti rezultata za bol (< 4 naspram  $\geq 4$ )
2. Omjer hazarda dobiven je pomoću stratificiranog modela proporcionalnih hazarda. Omjer hazarda < 1 govori u prilog enzalutamidu.



**Slika 12: Kaplan-Meierove krivulje ukupnog preživljenja u ispitivanju AFFIRM (analiza podataka prikupljenih u bolesnika predviđenih za liječenje)**



ECOG: Eastern Cooperative Oncology Group; BPI-SF: Brief Pain Inventory-Short Form; PSA: prostata specifični antigen

### Slika 13: Ukupno preživljenje prema podskupinama u ispitivanju AFFIRM – omjer hazarda i interval pouzdanosti od 95%

Uz opaženo poboljšanje ukupnog preživljenja, ključne mjere sekundarnih ishoda (progresija bolesti prema PSA, preživljenje bez radiološke progresije bolesti i vrijeme do prvog koštanog događaja) davali su prednost enzalutamidu i bili statistički značajni nakon prilagodbe za višestruko testiranje.

Preživljenje bez radiološke progresije bolesti prema procjeni ispitivača pomoću RECIST kriterija verzija 1.1 za meko tkivo i pojave 2 ili više koštanih lezija na snimci kostiju iznosilo je 8,3 mjeseca u bolesnika liječenih enzalutamidom i 2,9 mjeseci u bolesnika koji su primali placebo [HR = 0,40 (95% CI: 0,35; 0,47),  $p < 0,0001$ ]. Analiza je uključila 216 slučajeva smrti bez dokumentirane progresije bolesti i 645 dokumentiranih progresija bolesti, među kojima se 303 (47%) odnosilo na progresiju bolesti u mekim tkivima, 268 (42%) na progresiju koštanih lezija, a 74 (11%) i na meka tkiva i na koštane lezije.

Potvrđeno sniženje PSA za 50% odnosno 90% bilo je prisutno u 54,0% odnosno 24,8% bolesnika liječenih enzalutamidom i u 1,5% odnosno 0,9% bolesnika koji su primali placebo ( $p < 0,0001$ ). Medijan vremena do progresije bolesti prema PSA iznosio je 8,3 mjeseca u bolesnika liječenih enzalutamidom i 3,0 mjeseca u bolesnika koji su primali placebo [HR = 0,25 (95% CI: 0,20; 0,30),  $p < 0,0001$ ].

Medijan vremena do prvog koštanog događaja iznosio je 16,7 mjeseci u bolesnika liječenih enzalutamidom i 13,3 mjeseca u bolesnika koji su primali placebo [HR = 0,69 (95% CI: 0,57; 0,84),  $p < 0,0001$ ]. Koštani događaj bio je definiran kao zračenje ili kirurško liječenje kosti, patološki prijelom kosti, kompresija leđne moždine ili promjena antineoplastičke terapije zbog liječenja koštane boli. Analiza je uključila 448 koštanih događaja, od kojih je 277 događaja (62%) bilo zračenje kosti, 95 događaja (21%) bili su kompresija leđne moždine, 47 događaja (10%) bili su patološki prijelomi kosti, 36 događaja (8%) bili su promjena antineoplastičke terapije za liječenje koštane boli i 7 događaja (2%) bili su kirurški zahvati na kosti.

### *Ispitivanje 9785-CL-0410 (enzalutamid nakon primjene abiraterona u bolesnika s metastatskim CRPC-om)*

Ispitivanje je uključivalo jednu skupinu od 214 bolesnika s progredirajućim metastatskim CRPC-om koji su liječeni enzalutamidom (160 mg jednom dnevno) nakon najmanje 24 tjedna liječenja abirateronacetatom i prednizonom. Medijan rPFS (preživljenje bez radiološke progresije, koje je mjera primarnog ishoda) bio je 8,1 mjeseci (95% CI: 6,1; 8,3). Medijan OS nije postignut. PSA odgovor (definiran kao smanjenje  $\geq 50\%$  od početne vrijednosti) iznosio je 22,4% (95% CI: 17,0; 28,6).

Za 69 bolesnika koji su ranije primali kemoterapiju, medijan rPFS je bio 7,9 mjeseci (95% CI: 5,5; 10,8). PSA odgovor je bio 23,2 % (95% CI: 13,9; 34,9).

Za 145 bolesnika koji nisu ranije primali kemoterapiju, medijan rPFS je bio 8,1 mjeseci (95% CI: 5,7; 8,3). PSA odgovor je bio 22,1 % (95% CI: 15,6; 29,7).

Iako je u nekih bolesnika odgovor na liječenje enzalutamidom nakon abiraterona bio ograničen, razlog tome trenutno je nepoznat. Dizajn ispitivanja nije mogao prepoznati bolesnike koji će vjerojatno imati koristi, kao niti redosljed kojim bi enzalutamid i abirateron trebali biti optimalno primijenjeni.

#### Starije osobe

Od 5110 bolesnika koji su u kontroliranim kliničkim ispitivanjima primali enzalutamid, 3988 bolesnika (78%) bilo je u dobi od 65 ili više godina, a 1703 bolesnika (33%) u dobi od 75 ili više godina. Nije primijećena sveukupna razlika u sigurnosti primjene ili učinkovitosti između ovih bolesnika starije dobi i mlađih bolesnika.

#### Pedijatrijska populacija

Europska agencija za lijekove izuzela je obvezu podnošenja rezultata ispitivanja enzalutamida u svim podskupinama pedijatrijske populacije u karcinomu prostate (vidjeti dio 4.2 za informacije o pedijatrijskoj primjeni).

## **5.2 Farmakokinetička svojstva**

Enzalutamid je loše topiv u vodi. Topivost enzalutamida je poboljšana kaprilokaproil makrogolgliceridima koji djeluju kao emulgator/surfaktant. U pretkliničkim je ispitivanjima apsorpcija enzalutamida bila povećana kada se otopio u kaprilokaproil makrogolgliceridima.

Farmakokinetika enzalutamida procijenjena je u bolesnika s rakom prostate i u zdravih muških ispitanika. Srednja vrijednost terminalnog poluvijeka ( $t_{1/2}$ ) enzalutamida u bolesnika nakon jednokratne peroralne doze iznosi 5,8 dana (raspon 2,8 do 10,2 dana), a stanje dinamičke ravnoteže postiže se za približno mjesec dana. Kod svakodnevne peroralne primjene, enzalutamid se nakuplja približno 8,3 puta više nego kod primjene jednokratne doze. Svakodnevne promjene koncentracije u plazmi su male (omjer najviše i najniže vrijednosti je 1,25). Klirens enzalutamida prvenstveno se odvija putem jetrenog metabolizma, stvaranjem djelatnog metabolita koji je jednako aktivan kao enzalutamid i cirkulira u približno istoj koncentraciji u plazmi kao i enzalutamid.

#### Apsorpcija

Maksimalne koncentracije enzalutamida u plazmi ( $C_{max}$ ) bolesnika opažene su 1 do 2 sata nakon primjene. Na temelju ispitivanja masene bilance u ljudi, procijenjena apsorpcija enzalutamida nakon peroralne primjene iznosi najmanje 84,2%. Enzalutamid nije supstrat efluksnih prijenosnika P-gp ili BCRP. U stanju dinamičke ravnoteže, srednja vrijednost  $C_{max}$  enzalutamida je 16,6  $\mu\text{g/ml}$  (23% koeficijent varijacije [CV]), a njegovog djelatnog metabolita 12,7  $\mu\text{g/ml}$  (30% CV).

Hrana nema klinički značajnog učinka na opseg apsorpcije. U kliničkim je ispitivanjima Xtandi bio primjenjivan bez obzira na hranu.

### Distribucija

Prosječni prividni volumen distribucije (V/F) enzalutamida u bolesnika nakon jednokratne peroralne doze iznosi 110 l (29% CV). Volumen distribucije enzalutamida veći je od volumena ukupne vode u tijelu, što ukazuje na opsežnu ekstravaskularnu distribuciju. Ispitivanja u glodavaca pokazuju da enzalutamid i njegov djelatni metabolit mogu prijeći krvno-moždanu barijeru.

Enzalutamid je 97% do 98% vezan za proteine plazme, prvenstveno albumin. Djelatni metabolit je 95% vezan za proteine plazme. *In vitro* nije primijećeno međusobno istiskivanje s proteina između enzalutamida i drugih lijekova s visokim afinitetom vezivanja (varfarin, ibuprofen i salicilatna kiselina).

### Biotransformacija

Enzalutamid se opsežno metabolizira. Postoje dva glavna metabolita u ljudskoj plazmi: N-dezmetil enzalutamid (djelatni) i derivat karboksilne kiseline (nedjelatan). Enzalutamid metabolizira CYP2C8 i u manjoj mjeri CYP3A4/5 (vidjeti dio 4.5), od kojih oba igraju ulogu u stvaranju djelatnog metabolita. *In vitro* se N-dezmetil enzalutamid metabolizira do metabolita karboksilatne kiseline pomoću karboksilesteraze 1, koja također ima manju ulogu u metabolizmu enzalutamida do metabolita karboksilatne kiseline. N-dezmetil enzalutamid nije bio metaboliziran enzimima CYP *in vitro*.

U uvjetima kliničke primjene, enzalutamid je jaki induktor CYP3A4, umjereni induktor CYP2C9 i CYP2C19 i nema klinički važan učinak na CYP2C8 (vidjeti dio 4.5).

### Eliminacija

Prosječni prividni klirens (CL/F) enzalutamida u bolesnika kreće se u rasponu od 0,520 do 0,564 l/sat.

Nakon peroralne primjene <sup>14</sup>C-enzalutamida, 84,6% radioaktivnosti bude otkriveno do 77 dana nakon primjene doze: 71,0% otkrije se u mokraći (prvenstveno u obliku nedjelatnog metabolita, s time da su enzalutamid i djelatni metabolit prisutni u tragovima), a 13,6% otkrije se u stolici (0,39% doze u obliku neizmijenjenog enzalutamida).

*In vitro* podaci pokazuju da enzalutamid nije supstrat za OATP1B1, OATP1B3 ili OCT1; i N-dezmetil enzalutamid nije supstrat za P-gp ili BCRP.

*In vitro* podaci pokazuju da enzalutamid i njegovi glavni metaboliti ne inhibiraju sljedeće transportere u klinički važnim koncentracijama: OATP1B1, OATP1B3, OCT2 ili OAT1.

### Linearnost

Nisu opažena nikakva velika odstupanja od proporcionalnosti dozi u rasponu doza od 40 do 160 mg. Vrijednosti  $C_{min}$  enzalutamida i njegovog djelatnog metabolita u stanju dinamičke ravnoteže kod pojedinih bolesnika ostale su konstantne tijekom više od godinu dana kronične terapije, što ukazuje na vremenski linearnu farmakokinetiku nakon postizanja stanja dinamičke ravnoteže.

### Oštećenje funkcije bubrega

Nije završeno nijedno službeno ispitivanje enzalutamida kod oštećenja funkcije bubrega. Bolesnici sa serumskim kreatininom > 177  $\mu$ mol/l (2 mg/dl) bili su isključeni iz kliničkih ispitivanja. Na temelju analize populacijske farmakokinetike, nije potrebna prilagodba doze u bolesnika s vrijednostima izračunatog klirensa kreatinina (CrCL)  $\geq$  30 ml/min (procjena pomoću Cockcroft-Gaultove formule). Enzalutamid nije ispitivan u bolesnika s teškim oštećenjem funkcije bubrega (CrCL < 30 ml/min) ili završnim stadijem bolesti bubrega i savjetuje se oprez kad se liječe ti bolesnici. Enzalutamid se najvjerojatnije neće ukloniti u značajnoj količini povremenom hemodijalizom ili kontinuiranom ambulantom peritonejskom dijalizom.

### Oštećenje funkcije jetre

Oštećenje funkcije jetre nije imalo izražen učinak na ukupnu izloženost enzalutamidu ili njegovim aktivnim metabolitima. Poluvijek enzalutamida je bio udvostručen kod bolesnika s teškim oštećenjem funkcije jetre u usporedbi sa zdravim kontrolnim ispitanicima (10,4 dana u usporedbi sa 4,7 dana), što može biti povezano s povećanom distribucijom u tkiva.

Farmakokinetika enzalutamida bila je provjerena u ispitanika s početnim blagim ( $N = 6$ ), umjerenim ( $N = 8$ ), ili teškim ( $N = 8$ ) oštećenjem funkcije jetre (Child-Pugh stadij A, B, odnosno C) i u 22 usklađena kontrolna ispitanika s normalnom funkcijom jetre. Nakon jednokratne peroralne doze enzalutamida od 160 mg, AUC i  $C_{\max}$  enzalutamida povećali su se za 5% odnosno 24% u ispitanika s blagim oštećenjem funkcije jetre, u ispitanika s umjerenim oštećenjem funkcije jetre AUC se povećao za 29% a  $C_{\max}$  smanjio za 11%, a u bolesnika s teškim oštećenjem funkcije jetre AUC se povećao za 5% a  $C_{\max}$  smanjio za 41%, u usporedbi sa zdravim kontrolnim ispitanicima. Za ukupnu količinu nevezanog enzalutamida i nevezanog djelatnog metabolita, AUC i  $C_{\max}$  su se u ispitanika s blagim oštećenjem funkcije jetre povećali za 14% odnosno 19%, u ispitanika s umjerenim oštećenjem funkcije jetre AUC se povećao za 14% a  $C_{\max}$  smanjio za 17%, a u bolesnika s teškim oštećenjem funkcije jetre AUC se povećao za 34% a  $C_{\max}$  smanjio za 27%, u usporedbi sa zdravim kontrolnim ispitanicima.

#### Rasa

Većina bolesnika u kontroliranim kliničkim ispitivanjima ( $> 75\%$ ) bili su bijelci. Na temelju farmakokinetičkih podataka dobivenih tijekom ispitivanja na japanskim i kineskim bolesnicima s rakom prostate, nije bilo klinički značajne razlike u izloženosti među tim populacijama. Nema dovoljno podataka za procjenu mogućih razlika u farmakokinetici enzalutamida u drugih rasa.

#### Starije osobe

Nije opažen klinički važan učinak dobi na farmakokinetiku enzalutamida u analizi populacijske farmakokinetike.

### **5.3 Neklinički podaci o sigurnosti primjene**

Liječenje skotnih ženki miševa enzalutamidom rezultiralo je povećanom incidencijom embrio-fetalnih smrti, te vanjskim i skeletnim promjenama. Nisu provedena ispitivanja plodnosti s enzalutamidom, ali u ispitivanjima na štakorima (4 i 26 tjedana) i psima (4, 13 i 39 tjedana) zabilježeni su atrofija, aspermija/hipospermija i hipertrofija/hiperplazija reproduktivnog sustava, što je sukladno farmakološkom djelovanju enzalutamida. U ispitivanjima na miševima (4 tjedna), štakorima (4 i 26 tjedana) i psima (4, 13 i 39 tjedana), promjene u reproduktivnim organima povezane s enzalutamidom sastojale su se od smanjenja težine organa s atrofijom prostate i pasjemenika. Hipertrofija i/ili hiperplazija Leydigovih stanica primijećene su u miševa (4 tjedna) i pasa (39 tjedana). Dodatne promjene u reproduktivnim tkivima uključivale su hipertrofiju/hiperplaziju pituitarne žlijezde i atrofiju sjemenih mjehurića u štakora i testikularnu hipospermiju i degeneraciju sjemenovoda u pasa. Razlike s obzirom na spol bile su zabilježene u mliječnim žlijezdama štakora (atrofija kod mužjaka i lobularna hiperplazija kod ženki). Promjene u reproduktivnim organima u obje životinjske vrste bile su sukladne farmakološkom djelovanju enzalutamida i povukle su se potpuno ili djelomično nakon 8-tjednog razdoblja oporavka. Nije bilo drugih važnih promjena u kliničkoj patologiji ili patohistologiji drugih organskih sustava, uključujući jetru, niti u jedne od ove dvije životinjske vrste.

Ispitivanja u gravidnih ženki štakora su pokazala da enzalutamid i/ili njegovi metaboliti prelaze u fetuse. Nakon peroralne primjene radiooznačenog  $^{14}\text{C}$ -enzalutamida 14. dana graviditeta u ženki, u dozi od 30 mg/kg ( $\sim 1,9$  puta maksimalne doze indicirane kod ljudi), maksimalna radioaktivnost kod fetusa je postignuta 4 sata nakon primjene i bila je niža nego ona u plazmi majke s omjerom tkivo/plazma 0,27. Radioaktivnost u fetusa se smanjila na 0,08 puta maksimalne koncentracije nakon 72 sata od primjene.

Ispitivanja kod ženki štakora u laktaciji, pokazala su da se enzalutamid i/ili njegovi metaboliti izlučuju u mlijeko štakora. Nakon peroralne primjene radiooznačenog  $^{14}\text{C}$ -enzalutamida ženkama štakora u laktaciji, u dozi od 30 mg/kg ( $\sim 1,9$  puta maksimalne doze indicirane kod ljudi), maksimalna radioaktivnost u mlijeku je postignuta 4 sata nakon primjene i bila je do 3,54 puta viša u odnosu na plazmu ženke. Rezultati ispitivanja su također pokazali da se enzalutamid i/ili njegovi metaboliti prenose putem mlijeka u tkivo novookočene mladunčadi te se naknadno eliminiraju.

Enzalutamid je bio negativan na genotoksičnost u standardnom nizu testova *in vitro* i *in vivo*. U 6-mjesečnom ispitivanju na transgeničnim rasH2 miševima, enzalutamid nije pokazao kancerogeni potencijal (izostanak neoplastičnih nalaza) kod primjene doza do 20 mg/kg na dan ( $AUC_{24h} \sim 317 \mu\text{g}\cdot\text{h/ml}$ ), kojima su postignute razine plazmatske izloženosti slične kliničkoj izloženosti ( $AUC_{24h} \sim 322 \mu\text{g}\cdot\text{h/ml}$ ) u bolesnika s mCRPC-om koji primaju dozu od 160 mg na dan.

U štakora je svakodnevna primjena enzalutamida tijekom dvije godine povećala incidenciju neoplastičnih nalaza. Ti su nalazi uključivali dobroćudni timom, fibroadenom mliječnih žlijezda, dobroćudne tumore Leydigovih stanica u testisima te urotelni papilom i karcinom mokraćnog mjehura u mužjaka, dobroćudni tumor granulosa stanica jajnika u ženki te adenom distalnog dijela hipofize u jedinki oba spola. Ne može se isključiti značaj timoma, adenoma hipofize, fibroadenoma mliječnih žlijezda, urotelnog papiloma te karcinoma mokraćnog mjehura za ljude.

Enzalutamid nije bio fototoksičan *in vitro*.

## **6. FARMACEUTSKI PODACI**

### **6.1 Popis pomoćnih tvari**

#### Sadržaj kapsule

kaprilokaproil makrogol-8 gliceridi  
butilhidroksianizol (E320)  
butilhidroksitoluen (E321)

#### Ovojnica kapsule

želatina  
otopina sorbitola sorbitana  
glicerol  
titanijev dioksid (E171)  
voda, pročišćena

#### Tinta za označavanje

željezov oksid, crni (E172)  
poli(vinilacetat) ftalat

### **6.2 Inkompatibilnosti**

Nije primjenjivo.

### **6.3 Rok valjanosti**

3 godine.

### **6.4 Posebne mjere pri čuvanju lijeka**

Lijek ne zahtijeva posebne uvjete čuvanja.

### **6.5 Vrsta i sadržaj spremnika**

Kartonski omot koji sadrži PVC/PCTFE/aluminijski blister s 28 mekih kapsula. Svaka kutija sadrži 4 omota (112 mekih kapsula).

## **6.6 Posebne mjere za zbrinjavanje i druga rukovanja lijekom**

Lijekom Xtandi ne smije rukovati nitko osim bolesnika ili njegovih njegovatelja. S obzirom na mehanizam djelovanja lijeka i embriofetalnu toksičnost opaženu u miševa, Xtandi može naškoditi plodu u razvoju. Trudnice i žene koje mogu zatrudnjeti ne smiju rukovati oštećenim ili otvorenim kapsulama lijeka Xtandi bez zaštite, npr. rukavica. Vidjeti dio 5.3 Neklinički podaci o sigurnosti primjene.

Neiskorišteni lijek ili otpadni materijal potrebno je zbrinuti sukladno nacionalnim propisima.

## **7. NOSITELJ ODOBRENJA ZA STAVLJANJE LIJEKA U PROMET**

Astellas Pharma Europe B.V.  
Sylviusweg 62  
2333 BE Leiden  
Nizozemska

## **8. BROJ(EVI) ODOBRENJA ZA STAVLJANJE LIJEKA U PROMET**

EU/1/13/846/001

## **9. DATUM PRVOG ODOBRENJA / DATUM OBNOVE ODOBRENJA**

Datum prvog odobrenja: 21. lipnja 2013.  
Datum posljednje obnove odobrenja: 8. veljače 2018.

## **10. DATUM REVIZIJE TEKSTA**

Detaljnije informacije o ovom lijeku dostupne su na internetskoj stranici Europske agencije za lijekove <https://www.ema.europa.eu>.



## 1. NAZIV LIJEKA

Xtandi 40 mg filmom obložene tablete

Xtandi 80 mg filmom obložene tablete

## 2. KVALITATIVNI I KVANTITATIVNI SASTAV

Xtandi 40 mg filmom obložene tablete

Jedna filmom obložena tableta sadrži 40 mg enzalutamida.

Xtandi 80 mg filmom obložene tablete

Jedna filmom obložena tableta sadrži 80 mg enzalutamida.

Za cjeloviti popis pomoćnih tvari vidjeti dio 6.1.

## 3. FARMACEUTSKI OBLIK

Filmom obložena tableta.

Xtandi 40 mg filmom obložene tablete

Žute okrugle filmom obložene tablete s utisnutom oznakom E 40.

Xtandi 80 mg filmom obložene tablete

Žute ovalne filmom obložene tablete s utisnutom oznakom E 80.

## 4. KLINIČKI PODACI

### 4.1 Terapijske indikacije

Xtandi je indiciran:

- kao monoterapija ili u kombinaciji s terapijom deprivacije androgena za liječenje odraslih muškaraca s nemetastatskim hormonski osjetljivim rakom prostate (engl. *non-metastatic hormone-sensitive prostate cancer*, nmHSPC) s visokim rizikom biokemijskog relapsa (engl. *biochemical recurrent*, BCR) koji nisu kandidati za spasonosnu (tzv. „salvage“) radioterapiju (vidjeti dio 5.1).
- u kombinaciji s terapijom deprivacije androgena za liječenje odraslih muškaraca s metastatskim hormonski osjetljivim rakom prostate (engl. *metastatic hormone-sensitive prostate cancer*, mHSPC) (vidjeti dio 5.1).
- za liječenje odraslih muškaraca s visokorizičnim nemetastatskim rakom prostate rezistentnim na kastraciju (engl. *castration-resistant prostate cancer*, CRPC) (vidjeti dio 5.1).
- za liječenje odraslih muškaraca s metastatskim CRPC-om koji su asimptomatski ili s blagim simptomima nakon neuspješne terapije deprivacijom androgena, a u kojih kemoterapija još nije klinički indicirana (vidjeti dio 5.1).
- za liječenje odraslih muškaraca s metastatskim CRPC-om u kojih je bolest progredirala tijekom ili nakon terapije docetakselom.

### 4.2 Doziranje i način primjene

Liječenje enzalutamidom treba započeti i nadzirati liječnik specijalist koji ima iskustva u medikamentoznom liječenju raka prostate.

Doziranje

Preporučena doza je 160 mg enzalutamida (četiri filmom obložene tablete od 40 mg ili dvije filmom obložene tablete od 80 mg) primijenjena kao jedna peroralna doza dnevno.

Farmakološku kastraciju analogom hormona koji oslobađa luteinizirajući hormon (engl. *luteinising hormone-releasing hormone*, LHRH) potrebno je nastaviti tijekom čitavog trajanja liječenja u bolesnika s CRPC-om ili mHSPC-om kod kojih nije izvršena kirurška kastracija.

Bolesnici s nmHSPC-om s visokim rizikom BCR-a mogu se liječiti lijekom Xtandi s ili bez analoga LHRH-a. U bolesnika koji primaju lijek Xtandi s ili bez analoga LHRH-a liječenje se može privremeno prekinuti ako vrijednost prostata specifičnog antigena (PSA) nije mjerljiva ( $< 0,2$  ng/ml) nakon 36 tjedana terapije. Liječenje treba nastaviti kada se vrijednost PSA poveća na  $\geq 2,0$  ng/ml u bolesnika prethodno podvrgnutih radikalnoj prostatektomiji ili  $\geq 5,0$  ng/ml u bolesnika prethodno liječenih primarnom radioterapijom. Ako je vrijednost PSA mjerljiva ( $\geq 0,2$  ng/ml) nakon 36 tjedana terapije, liječenje treba nastaviti (vidjeti dio 5.1).

Ako bolesnik propusti uzeti Xtandi u uobičajeno vrijeme, propisanu dozu treba uzeti čim bliže uobičajenom vremenu. Ako bolesnik propusti uzeti dozu cijeli jedan dan, liječenje treba nastaviti sljedećeg dana uobičajenom dnevnom dozom.

Ako bolesnik razvije toksičnost stupnja  $\geq 3$  ili nepodnošljivu nuspojavu, uzimanje lijeka treba obustaviti na tjedan dana ili dok se simptomi ne poboljšaju do stupnja  $\leq 2$ , a zatim nastaviti istom ili sniženom dozom (120 mg ili 80 mg) ako je to opravdano.

#### *Istovremena primjena s jakim inhibitorima CYP2C8*

Potrebno je izbjegavati istovremenu primjenu jakih inhibitora CYP2C8, ukoliko je to moguće. Ako se bolesnicima mora istovremeno davati jaki inhibitor CYP2C8, doza enzalutamida mora biti smanjena na 80 mg jedanput na dan. Ako se prekine istovremena primjena jakog inhibitora CYP2C8, dozu enzalutamida treba vratiti na razinu koja je primjenjivana prije početka primjene jakog inhibitora CYP2C8 (vidjeti dio 4.5).

#### *Starije osobe*

Nije potrebna prilagodba doze u starijih bolesnika (vidjeti dijelove 5.1 i 5.2).

#### *Oštećenje funkcije jetre*

Nije potrebna prilagodba doze u bolesnika s blagim, umjerenim ili teškim oštećenjem funkcije jetre (Child-Pugh stadij A, B, odnosno C). Produljeni poluvijek enzalutamida bio je zabilježen kod bolesnika s teškim oštećenjem funkcije jetre (vidjeti dijelove 4.4 i 5.2).

#### *Oštećenje funkcije bubrega*

Nije potrebna prilagodba doze u bolesnika s blagim ili umjerenim oštećenjem funkcije bubrega (vidjeti dio 5.2). Savjetuje se oprez u bolesnika s teškim oštećenjem funkcije bubrega ili završnim stadijem bolesti bubrega (vidjeti dio 4.4).

#### *Pedijatrijska populacija*

Nema relevantne primjene enzalutamida u pedijatrijskoj populaciji za indikaciju liječenja odraslih muškaraca s CRPC-om, mHSPC-om ili nmHSPC-om s visokim rizikom BCR-a.

#### Način primjene

Xtandi je namijenjen za peroralnu primjenu. Filmom obložene tablete ne se smiju rezati, drobiti ni žvakati te ih treba progutati cijele s vodom, a mogu se uzimati s hranom ili bez nje.

### **4.3 Kontraindikacije**

Preosjetljivost na djelatnu tvar ili neku od pomoćnih tvari navedenih u dijelu 6.1.

Trudnice ili žene koje mogu zatrudnjeti (vidjeti dijelove 4.6 i 6.6).

## 4.4 Posebna upozorenja i mjere opreza pri uporabi

### Rizik od napadaja

Primjena enzalutamida povezana je s napadajima (vidjeti dio 4.8). Odluku o nastavku liječenja u bolesnika kod kojih se pojave napadaji, potrebno je donijeti od slučaja do slučaja.

### Sindrom posteriorne reverzibilne encefalopatije

Kod bolesnika koji su primali Xtandi prijavljeni su rijetki slučajevi sindroma posteriorne reverzibilne encefalopatije (PRES) (vidjeti dio 4.8). PRES je rijetki, reverzibilni, neurološki poremećaj koji se može manifestirati simptomima koji se brzo razvijaju a koji uključuju napadaje, glavobolju, smetenost, sljepoću i druge poremećaje vida te neurološke poremećaje, sa ili bez povezane hipertenzije. Za potvrdu dijagnoze PRES-a potrebno je oslikavanje mozga, po mogućnosti magnetska rezonancija (MR). U bolesnika u kojih se razvije PRES, preporučuje se prekid liječenja lijekom Xtandi.

### Druge primarne zloćudne bolesti

U kliničkim ispitivanjima prijavljeni su slučajevi drugih primarnih zloćudnih bolesti kod bolesnika liječenih enzalutamidom. Najčešće prijavljeni događaji u kliničkim ispitivanjima faze III u bolesnika liječenih enzalutamidom, koji su prijavljeni češće nego uz placebo, bili su rak mokraćnog mjehura (0,3%), adenokarcinom kolona (0,2%), karcinom tranzicijskih stanica (0,2%) i maligni melanom (0,2%).

Bolesnike treba uputiti da odmah potraže liječničku pomoć ako primijete znakove krvarenja u probavnom sustavu, makroskopsku hematuriju ili ako se tijekom liječenja enzalutamidom razviju drugi simptomi, kao što su dizurija ili hitna potreba za mokrenjem.

### Istovremena primjena s drugim lijekovima

Enzalutamid je potentan induktor enzima i može dovesti do gubitka djelotvornosti mnogih često primjenjivanih lijekova (vidjeti primjere u dijelu 4.5). Stoga je prilikom započinjanja liječenja enzalutamidom potrebno napraviti pregled svih lijekova koje bolesnik istovremeno uzima. Istovremenu primjenu enzalutamida s lijekovima koji su osjetljivi supstrati mnogih metabolizirajućih enzima ili transportera (vidjeti dio 4.5) potrebno je izbjegavati ukoliko je njihov terapijski učinak od velike važnosti za bolesnika, a prilagodba doze nije jednostavna jer se temelji na praćenju djelotvornosti ili koncentracija u plazmi.

Potrebno je izbjegavati istovremenu primjenu s varfarinom i antikoagulansima sličnima kumarinu. Ako se Xtandi primjenjuje istovremeno s antikoagulansom koji se metabolizira putem CYP2C9 (kao što je varfarin ili acenokumarol), potrebno je dodatno pratiti INR (engl. *International Normalised Ratio*) (vidjeti dio 4.5).

### Oštećenje funkcije bubrega

Potreban je oprez u bolesnika s teškim oštećenjem funkcije bubrega, jer enzalutamid nije ispitan u ovoj populaciji bolesnika.

### Teško oštećenje funkcije jetre

Produljeni poluvijek enzalutamida koji je bio zabilježen u bolesnika s teškim oštećenjem funkcije jetre, može biti povezan s povećanom distribucijom u tkiva. Klinički značaj ovog nalaza za sada je nepoznat. Ipak, predviđeno je produljeno vrijeme do postizanja koncentracije u stanju dinamičke ravnoteže, a vrijeme do maksimalnog farmakološkog učinka kao i vrijeme za početak i prekid indukcije enzima (vidjeti dio 4.5) može biti produljeno.

### Nedavna kardiovaskularna bolest

Ispitivanja faze III nisu uključivala bolesnike s nedavnim infarktomiokarda (u zadnjih 6 mjeseci) ili nestabilnom anginom (u zadnja 3 mjeseca), NYHA (engl. *New York Heart Association*) stadijem III ili IV srčanog zatajenja osim ako je e젝cijska frakcija lijevog ventrikula (engl. *Left Ventricular Ejection Fraction*) LVEF  $\geq$  45%, bradikardijom ili nekontroliranom hipertenzijom. Ovo treba uzeti u obzir ako je Xtandi propisan takvim bolesnicima.

### Terapija deprivacije androgena može produljiti QT interval

Kod bolesnika sa rizičnim faktorima za produljenje QT intervala u anamnezi i kod bolesnika koji istovremeno uzimaju lijekove koji mogu produljiti QT interval (vidjeti dio 4.5) liječnik treba procijeniti omjer rizika i koristi uključujući potencijal za *Torsade de pointes* prije propisivanja lijeka Xtandi.

### Primjena s kemoterapijom

Sigurnost i djelotvornost istovremene primjene lijeka Xtandi i citotoksične kemoterapije nije ustanovljena. Istovremena primjena enzalutamida nema klinički značajan učinak na farmakokinetiku intravenski primijenjenog docetaksela (vidjeti dio 4.5); ipak, porast učestalosti neutropenije inducirane docetakselom ne može se isključiti.

### Reakcije preosjetljivosti

Reakcije preosjetljivosti manifestiraju se simptomima koji uključuju, između ostalog, osip ili edem lica, jezika, usnica ili ždrijela, koji su zabilježeni tijekom uzimanja enzalutamida (vidjeti dio 4.8). Kod primjene enzalutamida prijavljene su teške kožne nuspojave (engl. *severe cutaneous adverse reactions*, SCAR). U trenutku propisivanja lijeka bolesnike treba upoznati sa znakovima i simptomima te ih pažljivo pratiti zbog moguće pojave kožnih reakcija.

### Xtandi kao monoterapija u bolesnika s nmHSPC-om s visokim rizikom BCR-a

Rezultati EMBARK ispitivanja ukazuju na to da primjena lijeka Xtandi kao monoterapije i u kombinaciji s terapijom deprivacije androgena nisu jednakovrijedne opcije liječenja u bolesnika s nmHSPC-om s visokim rizikom BCR-a (vidjeti dijelove 4.8 i 5.1). Lijek Xtandi u kombinaciji s terapijom deprivacije androgena smatra se preferiranom opcijom liječenja osim u slučajevima u kojima dodavanje terapije deprivacijom androgena može rezultirati neprihvatljivom toksičnošću ili rizikom.

### Pomoćne tvari

Ovaj lijek sadrži manje od 1 mmol (23 mg) natrija po filmom obloženoj tableti, tj. zanemarive količine natrija.

## **4.5 Interakcije s drugim lijekovima i drugi oblici interakcija**

### Mogućnost utjecaja drugih lijekova na izloženost enzalutamidu

#### *Inhibitori CYP2C8*

CYP2C8 igra važnu ulogu u eliminaciji enzalutamida i u stvaranju njegovog djelatnog metabolita. Nakon peroralne primjene jakog inhibitora CYP2C8 gemfibrozila (600 mg dvaput na dan) u zdravih muških ispitanika, AUC enzalutamida povećao se za 326%, dok se  $C_{max}$  enzalutamida smanjio za 18%. Za ukupnu količinu nevezanog enzalutamida i nevezanog aktivnog metabolita, AUC se povećao za 77%, dok se  $C_{max}$  smanjio za 19%. Jake inhibitore (npr. gemfibrozil) CYP2C8 treba izbjegavati ili primjenjivati s oprezom tijekom liječenja enzalutamidom. Ako se bolesnicima mora istovremeno davati jaki inhibitor CYP2C8, dozu enzalutamida potrebno je smanjiti na 80 mg jedanput na dan (vidjeti dio 4.2).

#### *Inhibitori CYP3A4*

CYP3A4 igra manju ulogu u metabolizmu enzalutamida. Nakon peroralne primjene jakog inhibitora CYP3A4 itrakonazola (200 mg jedanput na dan) u zdravih muških ispitanika, AUC enzalutamida povećao se za 41% dok je  $C_{max}$  ostao nepromijenjen. Za ukupnu količinu nevezanog enzalutamida i nevezanog djelatnog metabolita, AUC se povećao za 27%, dok je  $C_{max}$  opet ostao nepromijenjen. Nije potrebna prilagodba doze kad se Xtandi primjenjuje istovremeno s inhibitorima CYP3A4.

#### *Induktori CYP2C8 i CYP3A4*

Nakon peroralne primjene umjerenog CYP2C8 i snažnog CYP3A4 induktora rifampicina (600 mg jedanput na dan) u zdravih muških ispitanika, AUC enzalutamida i aktivnog metabolita smanjio se za

37% dok je  $C_{max}$  ostao nepromijenjen. Nije potrebna prilagodba doze kad se Xtandi primjenjuje istovremeno s induktorima CYP2C8 ili CYP3A4.

### Mogućnost utjecaja enzalutamida na izloženost drugim lijekovima

#### *Indukcija enzima*

Enzalutamid je potentan induktor enzima i povećava sintezu mnogih enzima i transportera, stoga je interakcija s mnogim često primjenjivanim lijekovima, koji su supstrati enzima ili transportera, očekivana. Smanjenje koncentracije u plazmi može biti značajno i može dovesti do gubitka ili smanjenog kliničkog učinka. Prisutan je također i rizik od povećanog stvaranja djelatnih metabolita. Enzimi koji mogu biti inducirani uključuju CYP3A u jetri i crijevima CYP2B6, CYP2C9, CYP2C19, te uridin 5'-difosfo-glukuronoziltransferazu (UGT-glukuronid konjugacijski enzimi). Određeni transporteri također mogu biti inducirani, npr. MRP2 (engl. *multidrug resistance-associated protein 2*) te OATP1B1 (engl. *organic anion transporting polypeptide 1B1*).

Ispitivanja *in vivo* su pokazala da je enzalutamid jaki induktor CYP3A4 i umjereni induktor CYP2C9 i CYP2C19. Istovremena primjena enzalutamida (160 mg jedanput na dan) uz jednokratne peroralne doze osjetljivih supstrata CYP-a u bolesnika s rakom prostate dovela je do smanjenja AUC midazolama (supstrata CYP3A4) za 86%, smanjenje AUC S-varfarina (supstrata CYP2C9) za 56% i smanjenja AUC omeprazola (supstrata CYP2C19) za 70%. Postoji mogućnost da je bila inducirana i UGT1A1. U kliničkom ispitivanju na bolesnicima s metastatskim rakom prostate rezistentnim na kastraciju, Xtandi (160 mg jedanput na dan) nije imao klinički značajan učinak na farmakokinetiku intravenski primijenjenog docetaksela (75 mg/m<sup>2</sup> u infuziji svaka 3 tjedna). AUC docetaksela smanjio se za 12% [omjer geometrijskih srednjih vrijednosti (engl. *geometric mean ratio*, GMR) = 0,882 (90% CI: 0,767; 1,02)] dok se je  $C_{max}$  smanjio za 4% [GMR = 0,963 (90% CI: 0,834; 1,11)].

Interakcije s određenim lijekovima koji se eliminiraju putem metabolizma ili aktivnog transporta su očekivane. Ukoliko je njihov terapijski učinak od velike važnosti za bolesnika, i prilagodba doze nije jednostavna jer se temelji na praćenju djelotvornosti ili koncentracija u plazmi, ove lijekove treba izbjegavati ili ih primjenjivati s oprezom. Smatra se da je rizik od jetrenog oštećenja nakon primjene paracetamola veći u bolesnika koji istovremeno uzimaju induktore enzima.

Skupine lijekova kod kojih može doći do interakcija uključuju, između ostalih, i sljedeće:

- analgetike (npr. fentanil, tramadol)
- antibiotike (npr. klaritromicin, doksiciklin)
- antitumorske lijekove (npr. kabazitaksel)
- antiepileptike (npr. karbamazepin, klonazepam, fenitoin, primidon, valproatna kiselina)
- antipsihotike (npr. haloperidol)
- antitrombotike (npr. acenokumarol, varfarin, klopidogrel)
- beta-blokatore (npr. bisoprolol, propranolol)
- blokatore kalcijevih kanala (npr. diltiazem, felodipin, nikardipin, nifedipin, verapamil)
- srčane glikozide (npr. digoksin)
- kortikosteroide (npr. deksametazon, prednizolon)
- antivirusne lijekove protiv HIV-a (npr. indinavir, ritonavir)
- hipnotike (npr. diazepam, midazolam, zolpidem)
- imunosupresive (npr. takrolimus)
- inhibitore protonske pumpe (npr. omeprazol)
- statine koje metabolizira CYP3A4 (npr. atorvastatin, simvastatin)
- hormone štitne žlijezde (npr. levotiroksin)

Puni induksijski potencijal enzalutamida ne mora nastupiti do približno 1 mjesec nakon početka liječenja, kad se postigne stanje dinamičke ravnoteže koncentracije enzalutamida u plazmi, iako se neki učinci indukcije mogu pojaviti i ranije. U bolesnika koji uzimaju lijekove koji su supstrati CYP2B6, CYP3A4, CYP2C9, CYP2C19 ili UGT1A1 treba procijeniti mogući gubitak farmakoloških učinaka (ili pojačanja učinaka u slučajevima u kojima se stvaraju aktivni metaboliti) tijekom prvog

mjeseca liječenja enzalutamidom i po potrebi razmotriti prilagodbu doze. S obzirom na dugi poluvijek enzalutamida (5,8 dana, vidjeti dio 5.2), učinci na enzime mogu trajati još mjesec dana ili dulje nakon prestanka primjene enzalutamida. Nakon prestanka liječenja enzalutamidom može biti potrebno postupno smanjivanje doze istovremeno primjenjivanog lijeka.

#### *Supstrati CYP1A2 i CYP2C8*

Enzalutamid (160 mg jedanput na dan) nije prouzročio klinički važne promjene u AUC ili  $C_{max}$  kofeina (supstrat CYP1A2) ili pioglitazona (supstrat CYP2C8). AUC pioglitazona povećao se za 20%, dok se  $C_{max}$  snizio za 18%. AUC i  $C_{max}$  kofeina snizili su se za 11 odnosno 4 %. Nije indicirana prilagodba doze kad se supstrat CYP1A2 ili CYP2C8 primjenjuje istovremeno s lijekom Xtandi.

#### *Supstrati P-glikoproteina*

*In vitro* podaci pokazuju da enzalutamid može inhibirati efluksni transporter P-gp. Blagi inhibicijski učinak enzalutamida, u stanju dinamičke ravnoteže, na P-gp uočen je u ispitivanju u bolesnika s karcinomom prostate koji su primili jednu peroralnu dozu supstrata P-gp-a digoksina, prije i istodobno s enzalutamidom (istodobna primjena uslijedila je nakon najmanje 55 dana doziranja enzalutamida od 160 mg jedanput na dan). AUC i  $C_{max}$  digoksina povećali su se za 33% odnosno 17%. Lijekove s uskim terapijskim rasponom koji su supstrati P-gp (npr. kolhicin, dabigatraneteksilat, digoksin) potrebno je davati s oprezom kad se primjenjuju istovremeno s lijekom Xtandi i možda im bude potrebno prilagoditi dozu da bi se održale optimalne koncentracije u plazmi.

#### *Supstrati BCRP-a*

U stanju dinamičke ravnoteže, enzalutamid nije izazvao klinički značajnu promjenu u izloženosti supstratu BCRP-a (engl. *breast cancer resistance protein*) rosuvastatinu, u bolesnika s karcinomom prostate koji su primili jednu peroralnu dozu rosuvastatina prije i istodobno s enzalutamidom (istodobna primjena uslijedila je nakon najmanje 55 dana doziranja enzalutamida od 160 mg jedanput na dan). AUC rosuvastatina smanjio se za 14%, dok se  $C_{max}$  povećao za 6%. Nije potrebna prilagodba doze kada se supstrat BCRP-a primjenjuje istodobno s lijekom Xtandi.

#### *Supstrati MRP2, OAT3 i OCT1*

Na temelju podataka *in vitro* ne može se isključiti inhibicija MRP2 (u crijevu), kao i OAT3 (engl. *organic anion transporter 3*) i OCT1 (engl. *organic cation transporter 1*) (sistemske). Teoretski je također moguća i indukcija tih transportera, ali je neto učinak trenutno nepoznat.

#### *Lijekovi koji mogu produljiti QT interval*

Obzirom da liječenje androgenom deprivacijom može produljiti QT interval, potrebno je pažljivo procijeniti istovremenu primjenu lijeka Xtandi sa lijekovima za koje je poznato da mogu produljiti QT interval ili lijekovima koji mogu inducirati *Torsade de pointes* kao što su antiaritmici klase IA (npr. kinidin, dizopiramid) ili klase III (npr. amiodaron, sotalol, dofetilid, ibutilid), metadon, moksifloksacin, antipsihotici, itd. (vidjeti dio 4.4).

#### Učinak hrane na izloženost enzalutamidu

Hrana nema klinički značajnog učinka na opseg izloženosti enzalutamidu. U kliničkim ispitivanjima, Xtandi se primjenjivao bez obzira na hranu.

## **4.6 Plodnost, trudnoća i dojenje**

### Žene reproduktivne dobi

Nema podataka o primjeni lijeka Xtandi tijekom trudnoće u ljudi jer ovaj lijek nije namijenjen za primjenu u žena reproduktivne dobi.

Ovaj lijek može štetiti nerođenom djetetu ili uzrokovati potencijalni gubitak ploda kod trudnica koje uzimaju lijek (vidjeti dijelove 4.3, 5.3 i 6.6).

### Kontracepcija u muškaraca i žena

Nije poznato jesu li enzalutamid ili njegovi metaboliti prisutni u sjemenu. Ako bolesnik ima spolne odnose s trudnicom, treba upotrebljavati prezervative za vrijeme i tijekom 3 mjeseca nakon liječenja enzalutamidom. Ako bolesnik ima spolne odnose sa ženom reproduktivne dobi, mora upotrebljavati

prezervative i neki drugi oblik kontrole začeća za vrijeme i tijekom 3 mjeseca nakon liječenja. Ispitivanja na životinjama pokazala su reproduktivnu toksičnost (vidjeti dio 5.3).

#### Trudnoća

Enzalutamid nije namijenjen primjeni u žena. Enzalutamid je kontraindiciran u trudnica ili žena koje mogu zatrudnjati (vidjeti dijelove 4.3, 5.3 i 6.6).

#### Dojenje

Enzalutamid nije namijenjen primjeni u žena. Nije poznato izlučuje li se enzalutamid u majčino mlijeko. Enzalutamid i/ili njegovi metaboliti se izlučuju u mlijeko štakora (vidjeti dio 5.3).

#### Plodnost

Ispitivanja na životinjama pokazala su da je enzalutamid utjecao na reproduktivni sustav mužjaka štakora i pasa (vidjeti dio 5.3).

### **4.7 Utjecaj na sposobnost upravljanja vozilima i rada sa strojevima**

Xtandi može umjereno utjecati na sposobnost upravljanja vozilima i rada sa strojevima, jer su zabilježeni psihijatrijski i neurološki učinci, uključujući napadaje (vidjeti dio 4.8). Bolesnike je potrebno obavijestiti o mogućem riziku od nastupa psihijatrijskog ili neurološkog događaja tijekom upravljanja vozilima ili rada sa strojevima. Nisu provedena ispitivanja kako bi se ocijenili učinci enzalutamida na sposobnost upravljanja vozilima i rada sa strojevima.

### **4.8 Nuspojave**

#### Sažetak sigurnosnog profila

Najčešće nuspojave su astenija/umor, navale vrućine, hipertenzija, prijelomi i padovi. Ostale važne nuspojave uključuju ishemijsku bolest srca i napadaje.

Napadaji su se pojavili u 0,6% bolesnika liječenih enzalutamidom, 0,1% bolesnika koji su primali placebo i 0,3% bolesnika liječenih bicalutamidom.

Kod bolesnika koji su liječeni enzalutamidom prijavljeni su rijetki slučajevi sindroma posteriorne reverzibilne encefalopatije (vidjeti dio 4.4).

#### Tablični popis nuspojava

Nuspojave primijećene tijekom kliničkih ispitivanja navedene su niže prema kategorijama učestalosti. Kategorije učestalosti definiraju se na sljedeći način: vrlo često ( $\geq 1/10$ ), često ( $\geq 1/100$  i  $< 1/10$ ), manje često ( $\geq 1/1000$  i  $< 1/100$ ), rijetko ( $\geq 1/10\ 000$  i  $< 1/1000$ ), vrlo rijetko ( $< 1/10\ 000$ ), nepoznato (ne može se procijeniti iz dostupnih podataka). Unutar svake kategorije učestalosti, nuspojave su navedene od ozbiljnijih prema manje ozbiljnima.

**Tablica 1: Nuspojave identificirane u kontroliranim kliničkim ispitivanjima i nakon stavljanja lijeka u promet**

<b>Klasifikacija organskih sustava prema MedDRA-i</b>	<b>Nuspojava i učestalost</b>
Poremećaji krvi i limfnog sustava	manje često: leukopenija, neutropenija nepoznato*: trombocitopenija
Poremećaji imunološkog sustava	nepoznato*: edem lica, edem jezika, edem usnica, edem ždrijela
Psihijatrijski poremećaji	često: anksioznost manje često: vidne halucinacije

Poremećaji živčanog sustava	često: glavobolja, narušeno pamćenje, amnezija poremećaj pozornosti, digeuzija, sindrom nemirnih nogu, kognitivni poremećaj manje često: napadaji <sup>‡</sup> nepoznato*: sindrom posteriorne reverzibilne encefalopatije
Srčani poremećaji	često: ishemijska bolest srca <sup>†</sup> nepoznato*: produljenje QT intervala (vidjeti dijelove 4.4 i 4.5)
Krvožilni poremećaji	vrlo često: navale vrućine, hipertenzija
Poremećaji probavnog sustava	nepoznato*: mučnina, povraćanje, proljev
Poremećaji kože i potkožnog tkiva	često: suha koža, pruritus nepoznato*: multififormni eritem, osip
Poremećaji mišićno-koštanog sustava i vezivnog tkiva	vrlo često: prijelomi <sup>‡**</sup> nepoznato*: mialgija, mišićni spazmi, mišićna slabost, bol u leđima
Poremećaji reproduktivnog sustava i dojki	često: ginekomastija, bol u bradavici dojke <sup>#</sup> , osjetljivost dojke <sup>#</sup>
Opći poremećaji i reakcije na mjestu primjene	vrlo često: astenija, umor
Ozljede, trovanja i proceduralne komplikacije	vrlo često: padovi

\* Spontane prijave nakon stavljanja lijeka u promet.

‡ Ocijenjeno na temelju uskog standardiziranog MedDRA upita (engl. *standardised MedDRA query*, SMQ) za pojam 'konvulzije', koji uključuje konvulzije, grand mal konvulzije, kompleksne parcijalne napadaje, parcijalne napadaje i epileptični status. To uključuje i rijetke slučajeve napadaja s komplikacijama koji su imali smrtni ishod.

† Ocijenjeno na temelju uskog SMQ-a za pojmove 'infarkt miokarda' i 'druge ishemijske bolesti srca', koji uključuju sljedeće preporučene pojmove opažene u najmanje dva bolesnika u randomiziranim, placebo kontroliranim ispitivanjima faze 3: anginu pektoris, bolest koronarnih arterija, infarkt miokarda, akutni infarkt miokarda, akutni koronarni sindrom, nestabilnu anginu, ishemijsku miokarda i arteriosklerozu koronarne arterije.

‡\*\* Uključuje sve preporučene pojmove koji se odnose na kosti i uključuju riječ 'prijelom'.

# Nuspojave za enzalutamid primijenjen kao monoterapija.

## Opis odabranih nuspojava

### Napadaji

U kontroliranim kliničkim ispitivanjima, 31 bolesnik (0,5%) od 5110 bolesnika liječenih dnevnom dozom od 160 mg enzalutamida imao je napadaje, dok su napadaje imala četiri bolesnika (0,1%) koja su primala placebo i jedan bolesnik (0,3%) koji je primao bikalutamid. Čini se da je doza važan prediktor rizika od pojave napadaja, kako to pokazuju pretklinički podaci i podaci dobiveni ispitivanjem povećanja doze. Iz kontroliranih kliničkih ispitivanja isključeni su bolesnici koji su ranije imali napadaje ili su imali faktore rizika za pojavu napadaja.

U ispitivanju 9785-CL-0403 (UPWARD) s jednom skupinom bolesnika u kojem je cilj bio ocijeniti incidenciju napadaja u bolesnika s predisponirajućim čimbenicima za napadaje (gdje je 1,6 % bolesnika imalo napadaje u anamnezi), kod 8 od 366 (2,2 %) bolesnika liječenih enzalutamidom su se razvili napadaji. Srednje trajanje liječenja bilo je 9,3 mjeseca.

Mehanizam kojim enzalutamid može sniziti prag napadaja nije poznat, ali može biti povezan s podacima iz ispitivanja *in vitro* koji su pokazali da se enzalutamid i njegov djelatni metabolit vežu za kloridni kanal GABA receptora i mogu inhibirati njegovu aktivnost.



### *Ishemijska bolest srca*

U randomiziranim, placebo kontroliranim kliničkim ispitivanjima, ishemijska bolest srca zabilježena je u 3,5% bolesnika koji su primali enzalutamid plus terapija deprivacije androgena (engl. *androgen deprivation therapy*, ADT) u usporedbi s 2% bolesnika koji su primali placebo plus ADT. Četrnaest (0,4%) bolesnika koji su primali enzalutamid plus ADT i 3 (0,1%) bolesnika koji su primala placebo plus ADT imali su događaj ishemijske bolesti srca koji je doveo do smrti.

U ispitivanju EMBARK, ishemijska bolest srca javila se u 5,4% bolesnika liječenih enzalutamidom plus leuprolidom te u 9% bolesnika liječenih enzalutamidom kao monoterapijom. Ni u jednog bolesnika liječenog enzalutamidom plus leuprolidom nije zabilježena ishemijska bolest srca sa smrtnim ishodom, dok je u skupini liječenoj enzalutamidom kao monoterapijom ishemijska bolest srca zabilježena u jednog (0,3%) bolesnika.

### *Ginekomastija*

U ispitivanju EMBARK, ginekomastija (svi stupnjevi) zabilježena je u 29 od 353 bolesnika (8,2%) liječenih enzalutamidom plus leuprolidom te u 159 od 354 bolesnika (44,9%) liječenih enzalutamidom kao monoterapijom. Ginekomastija 3. ili višeg stupnja nije zabilježena ni u jednog bolesnika liječenog enzalutamidom plus leuprolidom, ali je zabilježena u 3 bolesnika (0,8%) liječena enzalutamidom kao monoterapijom.

### *Bol u bradavici dojke*

U ispitivanju EMBARK, bol u bradavici (svi stupnjevi) zabilježena je u 11 od 353 bolesnika (3,1%) liječenih enzalutamidom plus leuprolidom te u 54 od 354 bolesnika (15,3%) liječenih enzalutamidom kao monoterapijom. Bol u bradavici 3. ili višeg stupnja nije zabilježena ni u jednog bolesnika liječenog enzalutamidom plus leuprolidom ili enzalutamidom kao monoterapijom.

### *Osjetljivost dojke*

U ispitivanju EMBARK, osjetljivost dojke (svi stupnjevi) zabilježena je u 5 od 353 bolesnika (1,4%) liječenih enzalutamidom plus leuprolidom te u 51 od 354 bolesnika (14,4%) liječenih enzalutamidom kao monoterapijom. Osjetljivost dojke 3. ili višeg stupnja nije zabilježena ni u jednog bolesnika liječenog enzalutamidom plus leuprolidom ili enzalutamidom kao monoterapijom.

### Prijavljivanje sumnji na nuspojavu

Nakon dobivanja odobrenja lijeka, važno je prijavljivanje sumnji na njegove nuspojave. Time se omogućuje kontinuirano praćenje omjera koristi i rizika lijeka. Od zdravstvenih radnika se traži da prijave svaku sumnju na nuspojavu lijeka putem nacionalnog sustava prijave nuspojave: [navedenog u Dodatku V.](#)

## **4.9 Predoziranje**

Ne postoji antidot za enzalutamid. U slučaju predoziranja liječenje enzalutamidom treba prekinuti i započeti s općim potpornim mjerama, uzimajući u obzir poluvijek od 5,8 dana. Bolesnici mogu imati povećan rizik od napadaja nakon predoziranja.

## **5. FARMAKOLOŠKA SVOJSTVA**

### **5.1 Farmakodinamička svojstva**

Farmakoterapijska skupina: antagonisti hormona i srodni lijekovi, anti-androgeni,  
ATK oznaka: L02BB04.

### Mehanizam djelovanja

Poznato je da je rak prostate osjetljiv na androgene i odgovara na inhibiciju signalizacije putem androgenih receptora. Uprkos niskim ili čak nemjerljivim razinama androgena u serumu, signalizacija putem androgenih receptora i dalje potiče progresiju bolesti. Za stimulaciju rasta tumorskih stanica

putem androgenih receptora potrebna je lokalizacija u jezgri i vezanje za DNA. Enzalutamid je jaki inhibitor signalizacije putem androgenih receptora, koji blokira nekoliko koraka signalizacije putem androgenih receptora. Enzalutamid kompetitivno inhibira vezanje androgena na androgene receptore te posljedično inhibira translokaciju aktiviranih receptora u jezgru i inhibira povezivanje aktiviranog androgenog receptora s DNA čak i kod pretjerane izraženosti androgenih receptora i u stanicama raka prostate rezistentnima na anti-androgene. Liječenje enzalutamidom smanjuje rast stanica raka prostate i može inducirati smrt stanica raka te povlačenje tumora. U pretkliničkim ispitivanjima enzalutamid nije imao agonistički učinak na androgene receptore.

#### Farmakodinamički učinci

U kliničkom ispitivanju faze III (AFFIRM) u bolesnika u kojih prethodna kemoterapija docetakselom nije bila uspješna, razina PSA snizila se za najmanje 50% u odnosu na početnu u 54% bolesnika liječenih enzalutamidom naspram 1,5% bolesnika koji su primali placebo.

U drugom kliničkom ispitivanju faze III (PREVAIL) kod bolesnika koji nisu ranije primali kemoterapiju, bolesnici liječeni enzalutamidom pokazali su značajno višu stopu odgovora ukupnog PSA (definiranog kao smanjenja  $\geq 50\%$  od početne vrijednosti), u usporedbi s bolesnicima koji su primali placebo, 78,0% naspram 3,5% (razlika = 74,5%,  $p < 0,0001$ ).

U kliničkom ispitivanju faze II (TERRAIN) kod bolesnika koji nisu ranije primali kemoterapiju, bolesnici liječeni enzalutamidom pokazali su značajno višu stopu odgovora ukupnog PSA (definiranog kao smanjenja  $\geq 50\%$  od početne vrijednosti), u usporedbi s bolesnicima koji su primali bicalutamid, 82,1% naspram 20,9% (razlika = 61,2%,  $p < 0,0001$ ).

U ispitivanju s jednom skupinom (9785-CL-0410) bolesnika prethodno liječenih abirateronom (i prednizonom) u trajanju od najmanje 24 tjedna, 22,4% ispitanika je imalo  $\geq 50\%$  sniženje razina PSA u odnosu na početnu vrijednost. S obzirom na prethodnu kemoterapiju, ishodi udjela bolesnika s  $\geq 50\%$  smanjenjem razina PSA bili su 22,1% i 23,2%, za skupinu bolesnika koji nisu prethodno liječeni kemoterapijom odnosno skupinu bolesnika koji su prethodno primili kemoterapiju.

U kliničkom ispitivanju MDV3100-09 (STRIVE) provedenom kod nemetastatskog i metastatskog CRPC-a, bolesnici liječeni enzalutamidom ostvarili su značajno višu stopu potvrđenog odgovora ukupnog PSA (definiranog kao smanjenje za  $\geq 50\%$  od početne vrijednosti) u usporedbi s bolesnicima koji su primali bicalutamid (81,3% naspram 31,3%; razlika = 50,0%;  $p < 0,0001$ ).

U kliničkom ispitivanju MDV3100-14 (PROSPER) provedenom kod nemetastatskog CRPC-a, bolesnici liječeni enzalutamidom ostvarili su značajno višu stopu potvrđenog odgovora PSA (definiranog kao smanjenje za  $\geq 50\%$  od početne vrijednosti) u usporedbi s bolesnicima koji su primali placebo (76,3% naspram 2,4%; razlika = 73,9%;  $p < 0,0001$ ).

#### Klinička djelotvornost i sigurnost

Djelotvornost enzalutamida utvrđena je u trima randomiziranim, placebo kontroliranim multicentričnim kliničkim ispitivanjima faze III [MDV3100-14 (PROSPER), CRPC2 (AFFIRM), MDV3100-03 (PREVAIL)] u bolesnika s progresivnim rakom prostate koji su doživjeli progresiju bolesti tijekom liječenja androgenom deprivacijom [analog LHRH ili nakon bilateralne orhidektomije]. Ispitivanje PREVAIL uključivalo je bolesnike s metastatskim CRPC-om koji ranije nisu primali kemoterapiju, dok je ispitivanje AFFIRM uključivalo bolesnike s metastatskim CRPC-om koji su ranije primali docetaksel, a ispitivanje PROSPER bolesnike s nemetastatskim CRPC-om. Djelotvornost u bolesnika s metastatskim HSPC-om utvrđena je u jednom randomiziranom, placebo kontroliranom, multicentričnom ispitivanju faze 3 [9785-CL-0335 (ARCHES)]. U drugom randomiziranom, placebo kontroliranom, multicentričnom kliničkom ispitivanju faze 3 [MDV3100-13 (EMBARK)] utvrđena je djelotvornost u bolesnika s nmHSPC-om s visokim rizikom

BCR-a. Svi su bolesnici bili liječeni analogom LHRH-a ili su bili podvrgnuti bilateralnoj orhidektomiji, osim ako nije drugačije navedeno.

U skupinama s aktivnim liječenjem, Xtandi je primjenjivan peroralno u dozi od 160 mg na dan. U svih pet kliničkih ispitivanja (EMBARC, ARCHES, PROSPER, AFFIRM i PREVAIL) bolesnici u kontrolnoj skupini primali su placebo i od bolesnika se nije zahtijevalo da uzimaju prednizon.

Promjene serumske koncentracije PSA same po sebi ne predskazuju uvijek i kliničku korist od liječenja. Stoga je u svih pet ispitivanja bilo preporučeno da bolesnici nastave uzimati ispitivani lijek sve dok se ne zadovolje kriteriji za privremeni ili trajni prekid liječenja, kako je specificirano u nastavku za svako ispitivanje.

#### *Ispitivanje MDV3100-13 (EMBARC) (bolesnici s nemetastatskim HSPC-om s visokim rizikom BCR-a)*

U ispitivanje EMBARK bilo je uključeno 1068 bolesnika s nmHSPC-om s visokim rizikom BCR-a, koji su bili randomizirani u omjeru 1 : 1 : 1 za liječenje enzalutamidom primijenjenim peroralno u dozi od 160 mg jednom dnevno istodobno s primjenom ADT-a (N = 355), otvorenu monoterapiju enzalutamidom primijenjenim peroralno u dozi od 160 mg jednom dnevno (N = 355) ili primanje placeba primijenjenog peroralno jednom dnevno istodobno s primjenom ADT-a (N = 358) (ADT se definirao kao liječenje leuprolidom). Svi bolesnici prethodno su primali definitivno liječenje radikalnom prostatektomijom ili radioterapijom (uključujući brahiterapiju) ili oboje, s kurativnom namjerom. Bolesnici su morali imati nemetastatsku bolest potvrđenu zaslijepljenom neovisnom središnjom ocjenom (engl. *blinded independent central review*, BICR) i visoki rizik biokemijskog relapsa (koji se definira kao vrijeme do udvostručenja vrijednosti PSA  $\leq 9$  mjeseci). Bolesnici su također morali imati vrijednosti PSA  $\geq 1$  ng/ml ako su prethodno podvrgnuti radikalnoj prostatektomiji (s radioterapijom ili bez nje) kao primarnim liječenjem za rak prostate ili vrijednosti PSA od najmanje 2 ng/ml iznad najniže vrijednosti ako su prethodno primali samo radioterapiju. Bolesnici koji su prethodno podvrgnuti prostatektomiji te su prema procjeni ispitivača bili prikladni kandidati za spasonosnu (*salvage*) radioterapiju isključeni su iz ispitivanja.

Bolesnici su bili stratificirani prema vrijednosti PSA prilikom probira ( $\leq 10$  ng/ml naspram  $> 10$  ng/ml), vremenu do udvostručenja vrijednosti PSA ( $\leq 3$  mjeseca naspram  $> 3$  mjeseca do  $\leq 9$  mjeseci) i prethodnoj hormonskoj terapiji (prethodno liječenje hormonskom terapijom naspram nepostojanje prethodnog liječenja hormonskom terapijom). U bolesnika kod kojih vrijednosti PSA nisu bile mjerljive ( $< 0,2$  ng/ml) u 36. tjednu, liječenje je privremeno prekinuto u 37. tjednu, a zatim ponovno započeto kada su se vrijednosti PSA povećale na  $\geq 2,0$  ng/ml u bolesnika prethodno podvrgnutih prostatektomiji ili  $\geq 5,0$  ng/ml u bolesnika bez prethodne prostatektomije. U bolesnika kod kojih su vrijednosti PSA bile mjerljive u 36. tjednu ( $\geq 0,2$  ng/ml) liječenje je nastavljeno bez prekida do ispunjenja kriterija za trajni prekid liječenja. Liječenje je trajno prekinuto nakon potvrde radiografske progresije bolesti na temelju neovisne središnje ocjene nakon početnog lokalnog očitavanja.

Demografske i početne značajke bile su ujednačene između tri liječene skupine. Ukupan medijan dobi prilikom randomizacije iznosio je 69 godina (raspon: 49,0 – 93,0). Većina bolesnika u ukupnoj populaciji bili su bijelci (83,2%), 7,3% činili su azijati, a 4,4% crnci. Medijan vremena do udvostručenja vrijednosti PSA iznosio je 4,9 mjeseci. Sedamdeset četiri posto bolesnika prethodno je primalo definitivno liječenje radikalnom prostatektomijom, 75% bolesnika prethodno je primalo terapiju s radioterapijom (uključujući brahiterapiju), a 49% bolesnika prethodno je primalo obje terapije. Trideset dva posto bolesnika imalo je Gleason zbroj  $\geq 8$ . ECOG (engl. *Eastern Cooperative Oncology Group*) funkcionalni status iznosio je 0 u 92% bolesnika i 1 u 8% bolesnika pri uključivanju u ispitivanje.

Mjera primarnog ishoda bilo je preživljenje bez metastaza (engl. *metastasis-free survival*, MFS) u bolesnika randomiziranih da primaju enzalutamid plus ADT u usporedbi s bolesnicima randomiziranim da primaju placebo plus ADT. Preživljenje bez metastaza definiralo se kao vrijeme od randomizacije do radiografske progresije bolesti ili smrti u ispitivanju, ovisno o tome što prvo nastupi.

Mjere sekundarnog ishoda, testirane na višestrukost, koje su procjenjivane bile su vrijeme do progresije vrijednosti PSA, vrijeme do prve primjene antineoplastične terapije i ukupno preživljenje. Dodatna mjera sekundarnog ishoda testirana na višestrukost bio je MFS u bolesnika randomiziranih da primaju monoterapiju enzalutamidom u usporedbi s bolesnicima randomiziranim da primaju placebo plus ADT.

Enzalutamid plus ADT i kao monoterapija je ostvario statistički značajno poboljšanje MFS-a u usporedbi s placebom plus ADT. Ključni rezultati djelotvornosti navedeni su u tablici 2.

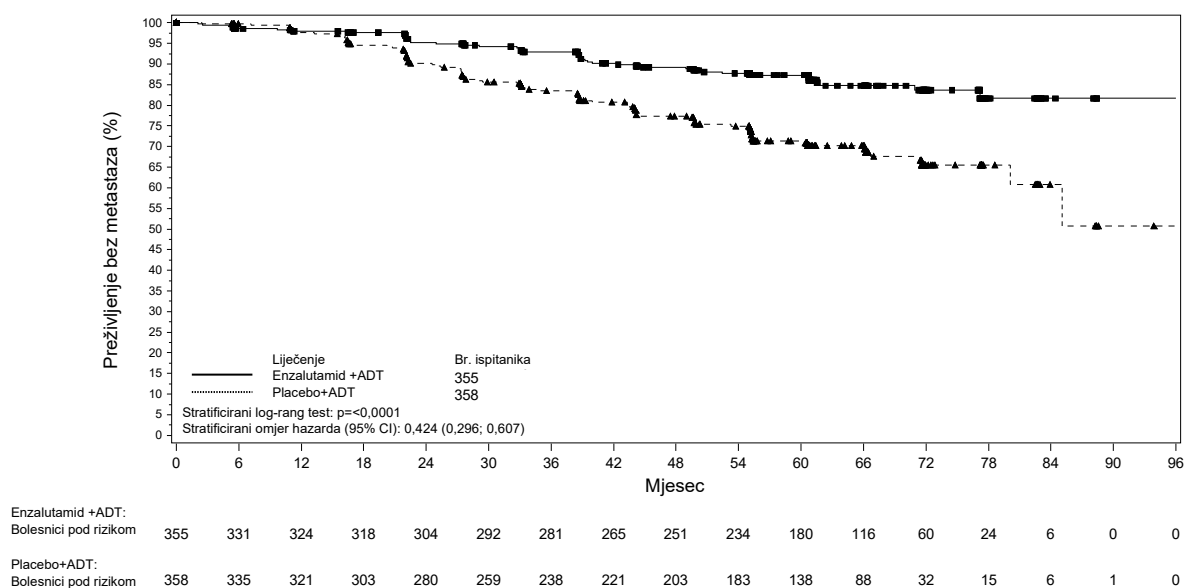
**Tablica 2: Sažetak rezultata za djelotvornost u bolesnika liječenih enzalutamidom plus ADT-om, placebom plus ADT-om ili enzalutamidom kao monoterapijom, u ispitivanju (analiza podataka prikupljenih u bolesnika predviđenih za liječenje [engl. *intent-to-treat analysis*])**

	<b>Enzalutamid plus ADT (N = 355)</b>	<b>Placebo plus ADT (N = 358)</b>	<b>Enzalutamid kao monoterapija (N = 355)</b>
<b>Preživljenje bez metastaza<sup>1</sup></b>			
Broj događaja (%) <sup>2</sup>	45 (12,7)	92 (25,7)	63 (17,7)
Medijan, mjeseci (95% CI) <sup>3</sup>	ND (ND, ND)	ND (85,1; ND)	ND (ND, ND)
Omjer hazarda u odnosu na placebo plus ADT (95% CI) <sup>4</sup>	0,42 (0,30; 0,61)	--	0,63 (0,46; 0,87)
p-vrijednost za usporedbu s placebom plus ADT <sup>5</sup>	p < 0,0001	--	p = 0,0049
<b>Vrijeme do progresije vrijednosti PSA<sup>6</sup></b>			
Broj događaja (%) <sup>2</sup>	8 (2,3)	93 (26,0)	37 (10,4)
Medijan, mjeseci (95% CI) <sup>3</sup>	ND (ND, ND)	ND (ND, ND)	ND (ND, ND)
Omjer hazarda u odnosu na placebo plus ADT (95% CI) <sup>4</sup>	0,07 (0,03; 0,14)	--	0,33 (0,23; 0,49)
p-vrijednost za usporedbu s placebom plus ADT <sup>5</sup>	p < 0,0001	--	p < 0,0001
<b>Vrijeme do prve primjene nove antineoplastične terapije</b>			
Broj događaja (%) <sup>7</sup>	58 (16,3)	140 (39,1)	84 (23,7)
Medijan, mjeseci (95% CI) <sup>3</sup>	ND (ND, ND)	76,2 (71,3; ND)	ND (ND, ND)
Omjer hazarda u odnosu na placebo plus ADT (95% CI) <sup>4</sup>	0,36 (0,26; 0,49)	--	0,54 (0,41; 0,71)
p-vrijednost za usporedbu s placebom plus ADT <sup>5</sup>	p < 0,0001	--	p < 0,0001
<b>Ukupno preživljenje<sup>8</sup></b>			
Broj događaja (%)	33 (9,3)	55 (15,4)	42 (11,8)
Medijan, mjeseci (95% CI) <sup>3</sup>	ND (ND, ND)	ND (ND, ND)	ND (ND, ND)
Omjer hazarda u odnosu na placebo plus ADT (95% CI) <sup>4</sup>	0,59 (0,38; 0,91)	--	0,78 (0,52; 1,17)
p-vrijednost za usporedbu s placebom plus ADT <sup>5</sup>	p = 0,0153 <sup>9</sup>	--	p = 0,2304 <sup>9</sup>

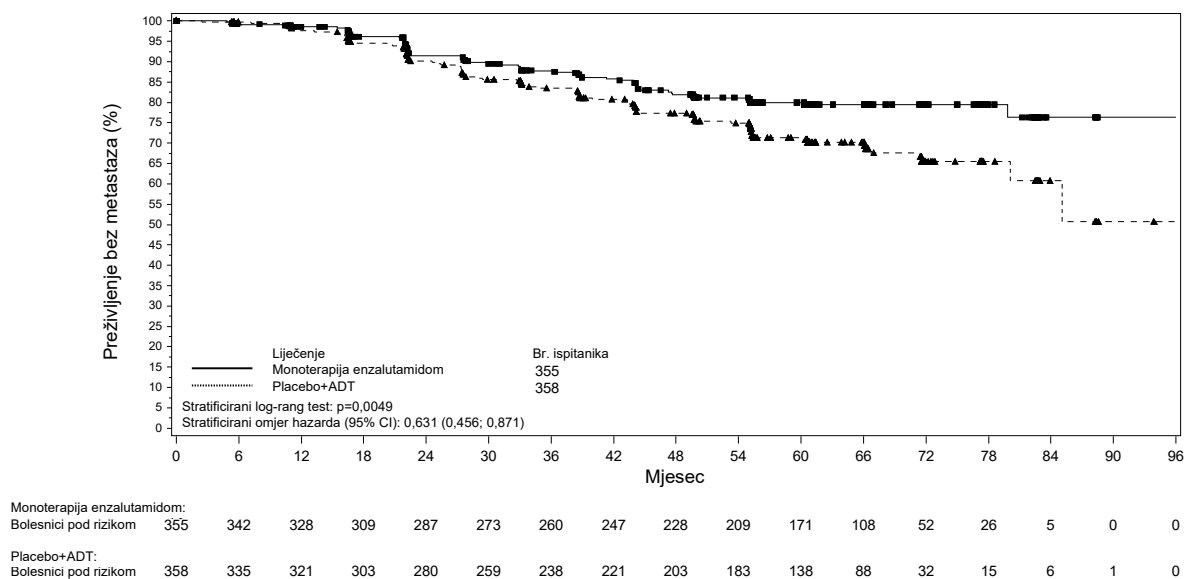
ND = Nije dostignut.

1. Medijan vremena praćenja od 61 mjesec.
2. Na temelju najranijeg doprinosećeg događaja (radiografska progresija bolesti ili smrt).
3. Na temelju procjena prema Kaplan-Meieru.
4. Omjer hazarda temelji se na Coxovom regresijskom modelu stratificiranom prema vrijednosti PSA prilikom probira, vremenu do udvostručenja vrijednosti PSA i prethodnoj hormonskoj terapiji.
5. Dvostrana p-vrijednost temelji se na log-rang testu stratificiranom prema vrijednosti PSA prilikom probira, vremenu do udvostručenja vrijednosti PSA i prethodnoj hormonskoj terapiji.
6. Na temelju progresije vrijednosti PSA u skladu s kriterijima PCWG2 (engl. *Prostate Cancer Clinical Trials Working Group 2*).
7. Na temelju prve primjene antineoplastične terapije za rak prostate nakon početka ispitivanja.
8. Na temelju unaprijed planirane interim analize sa zaključnim datumom prikupljanja podataka 31. siječnja 2023. i medijana vremena praćenja od 65 mjeseci.

9. Rezultat nije zadovoljio unaprijed određenu dvostranu razinu značajnosti  $p \leq 0,0001$ .



**Slika 1: Kaplan-Meierove krivulje MFS-a u liječenoj skupini koja je primala enzalutamid plus ADT naspram liječene skupine koja je primala placebo plus ADT u ispitivanju EMBARK (analiza podataka prikupljenih u bolesnika predviđenih za liječenje)**



**Slika 2: Kaplan-Meierove krivulje MFS-a u liječenoj skupini koja je primala monoterapiju enzalutamidom naspram liječene skupine koja je primala placebo plus ADT u ispitivanju EMBARK (analiza podataka prikupljenih u bolesnika predviđenih za liječenje)**

Nakon primjene ADT-a kao enzalutamida plus ADT-a ili placeba plus ADT-a, razine testosterona brzo su se smanjile na kastracijske razine i ostale su niske do privremenog prekida liječenja u 37. tjednu. Nakon privremenog prekida liječenja, razine testosterona postupno su porasle do gotovo početnih razina. Nakon ponovnog uvođenja liječenja, razine testosterona ponovno su pale na kastracijske razine. U skupini liječenoj enzalutamidom kao monoterapijom, razine testosterona porasle su nakon početka liječenja i vratile se na početnu razinu nakon privremenog prekida liječenja. Ponovno su se povećale nakon ponovnog uvođenja liječenja enzalutamidom.

### Ispitivanje 9785-CL-0335 (ARCHES) (bolesnici s metastatskim HSPC-om)

U ispitivanje ARCHES bilo je uključeno 1150 bolesnika s metastatskim HSPC-om, koji su bili randomizirani u omjeru 1:1 za liječenje enzalutamidom i androgenom deprivacijom ili za primanje placeba uz liječenje androgenom deprivacijom (koje se definiralo kao liječenje analogom LHRH-a ili bilateralna orhidektomija). Bolesnici su primali enzalutamid u dozi od 160 mg jedanput na dan (N = 574) ili placebo (N = 576).

U ispitivanju su mogli sudjelovati bolesnici koji su imali metastatski rak prostate dokumentiran pozitivnim nalazom scintigrafije kostiju (za koštanu bolest) ili metastatskim lezijama u nalazu CT ili MR oslikavanja (za bolest mekog tkiva). U ispitivanju nisu mogli sudjelovati bolesnici kojima je širenje bolesti bilo ograničeno na regionalne limfne čvorove u zdjelici. Bolesnici su prethodno mogli primiti najviše 6 ciklusa liječenja docetakselom, pri čemu je posljednja primjena te terapije morala biti dovršena unutar 2 mjeseca od 1. dana ispitivanja bez dokaza progresije bolesti tijekom ili nakon završetka liječenja docetakselom. U ispitivanje nisu mogli biti uključeni bolesnici s potvrđenim moždanim metastazama ili sumnjom na njih, bolesnici s aktivnom leptomeningealnom bolešću te bolesnici koji su u anamnezi imali napadaj ili stanje koje bi moglo stvoriti predispoziciju za napadaj.

Demografske i početne značajke bile su ujednačene između dviju liječenih skupina. Medijan dobi prilikom randomizacije iznosio je 70 godina u obje liječene skupine. Većina bolesnika u ukupnoj populaciji bili su bijelci (80,5%), 13,5% činili su Azijati, a 1,4% crnci. Pri uključivanju u ispitivanje 78% bolesnika imalo je ECOG (engl. *Eastern Cooperative Oncology Group*) funkcionalni status 0, a 22% njih ECOG funkcionalni status 1. Bolesnici su bili stratificirani prema volumenu bolesti (malen ili velik) i prethodnom liječenju docetakselom za rak prostate. Malen volumen bolesti imalo je 37% bolesnika, a velik volumen 63% bolesnika. Osamdeset i dva posto (82%) bolesnika prethodno nije bilo liječeno docetakselom, 2% bolesnika primilo je 1 - 5 ciklusa, a 16% njih 6 prethodnih ciklusa liječenja. Istodobno liječenje docetakselom nije bilo dopušteno.

Preživljenje bez radiografske progresije bolesti (engl. *radiographic progression-free survival*, rPFS) prema neovisnoj centralnoj ocjeni bilo je primarna mjera ishoda, a definiralo se kao vrijeme od randomizacije do prvog objektivnog dokaza radiografske progresije bolesti ili smrti (zbog bilo kojeg uzroka od trenutka randomizacije pa sve do 24 tjedna nakon prestanka primjene ispitivanog lijeka), ovisno o tome što je nastupilo ranije.

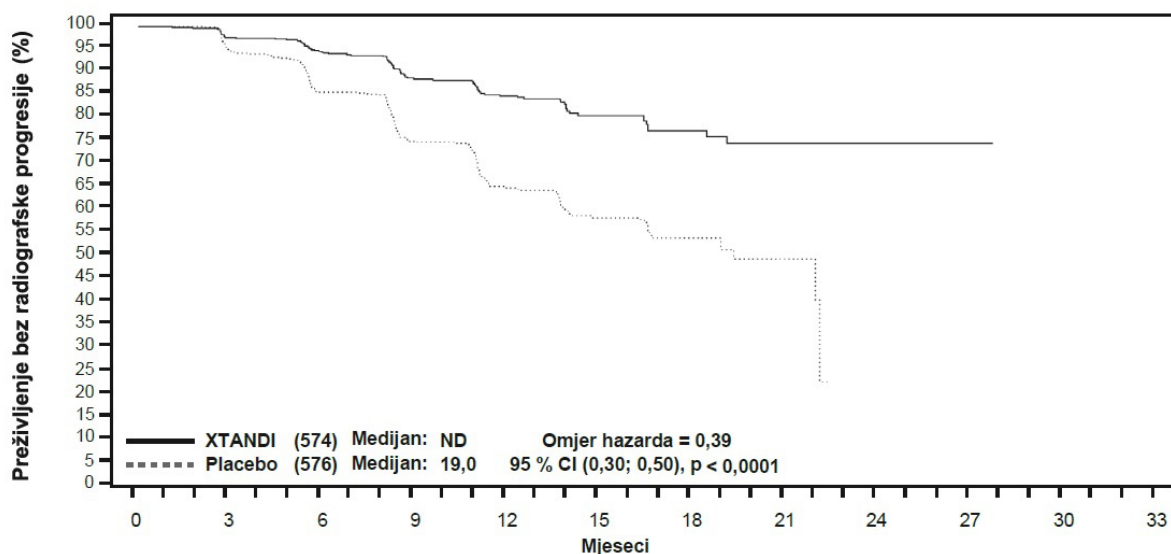
Enzalutamid je ostvario statistički značajno smanjenje rizika od događaja rPFS-a za 61% u odnosu na placebo (HR = 0,39 (95% CI: 0,30; 0,50);  $p < 0,0001$ ). Dosljedni rezultati za rPFS opaženi su u bolesnika s velikim i malim volumenom bolesti, kao i u bolesnika koji su prethodno primali docetaksel i onih koji nisu. Medijan vremena do događaja rPFS-a nije dostignut u skupini liječenoj enzalutamidom, dok je u skupini koja je primala placebo iznosio 19,0 mjeseci (95% CI: 16,6; 22,2).

**Tablica 3: Sažetak rezultata za djelotvornost u bolesnika koji su primali enzalutamid ili placebo u ispitivanju ARCHES (analiza podataka prikupljenih u bolesnika predviđenih za liječenje)**

	Enzalutamid plus ADT (N = 574)	Placebo plus ADT (N = 576)
<b>Preživljenje bez radiografske progresije bolesti</b>		
Broj događaja (%)	91 (15,9)	201 (34,9)
Medijan, mjeseci (95% CI) <sup>1</sup>	ND	19,0 (16,6; 22,2)
Omjer hazarda (95% CI) <sup>2</sup>	0,39 (0,30; 0,50)	
P-vrijednost <sup>2</sup>	$p < 0,0001$	

ND = nije dostignut; ADT (engl. *androgen deprivation therapy*) = liječenje androgenom deprivacijom.

1. Izračunat primjenom Brookmeyerove i Crowleyeve metode.
2. Stratificirano prema volumenu bolesti (malen ili velik) i prethodnoj primjeni docetaksela (da ili ne).



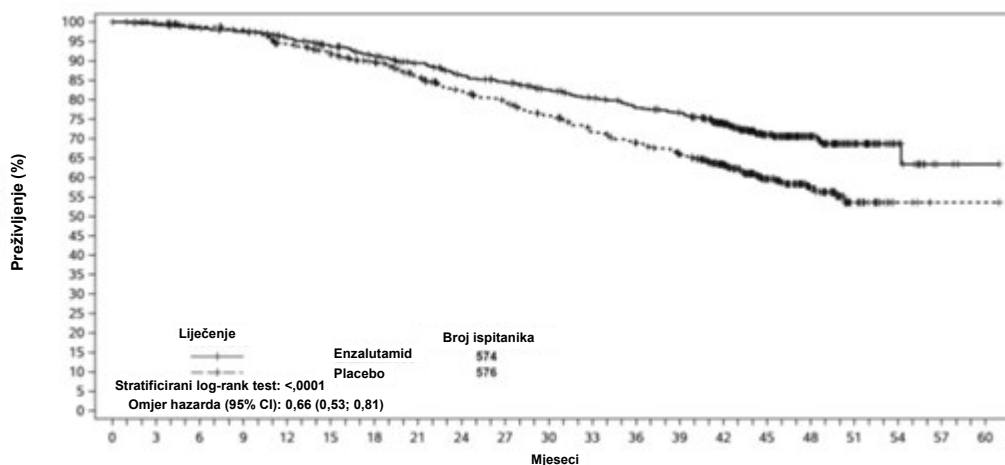
Bolesnici pod rizikom

XTANDI 574	516	493	370	256	144	62	23	4	1	0	0
Placebo 576	511	445	314	191	106	39	10	0	0	0	0

**Slika 3: Kaplan-Meierove krivulje rPFS-a u ispitivanju ARCHES (analiza podataka prikupljenih u bolesnika predviđenih za liječenje)**

Ključne sekundarne mjere ishoda za djelotvornost koje su se procjenjivale u ispitivanju uključivale su vrijeme do progresije PSA, vrijeme do uvođenja nove antineoplastične terapije, stopa nemjerljivih razina PSA (pad razine PSA na  $< 0,2 \mu\text{g/l}$ ) i stopa objektivnog odgovora (prema verziji 1.1 RECIST kriterija na temelju neovisne ocjene). Dokazana su statistički značajna poboljšanja u svim sekundarnim mjerama ishoda u bolesnika liječenih enzalutamidom u odnosu na one koji su primali placebo.

Druga ključna sekundarna mjera ishoda za djelotvornost procijenjena u ispitivanju bila je ukupno preživljenje. U unaprijed određenoj konačnoj analizi ukupnog preživljenja, provedenoj kada je opaženo 356 smrtnih slučajeva, pokazalo se statistički značajno smanjenje rizika od smrti od 34% u skupini randomiziranoj za primanje enzalutamida u usporedbi sa skupinom koja je randomizirana za primanje placeba [HR = 0,66, (95% CI: 0,53; 0,81),  $p < 0,0001$ ]. Medijan vremena za ukupno preživljenje nije postignut ni u jednoj liječenoj skupini. Procijenjeni medijan vremena praćenja za sve bolesnike bio je 44,6 mjeseci (vidjeti sliku 4).



Bolesnici pod rizikom

Enzalutamid	574	568	559	551	535	516	498	479	457	445	427	412	396	384	316	204	120	49	17	3	1
Placebo	576	564	548	539	511	489	468	435	404	385	363	338	322	301	232	154	80	26	4	1	1

#### **Slika 4: Kaplan-Meierove krivulje ukupnog preživljenja u ispitivanju ARCHES (analiza podataka bolesnika predviđenih za liječenje)**

*Ispitivanje MDV3100-14 (PROSPER) (bolesnici s nemetastatskim CRPC-om)*

U ispitivanje PROSPER bio je uključen 1401 bolesnik s asimptomatskim, visokorizičnim nemetastatskim CRPC-om koji je nastavio primati liječenje androgenom deprivacijom (koje se definiralo kao analog LHRH-a ili prethodna bilateralna orhidektomija). U bolesnika je vrijeme do udvostručenja vrijednosti PSA moralo iznositi  $\leq 10$  mjeseci te su morali imati PSA  $\geq 2$  ng/ml i nemetastatsku bolest potvrđenu zaslijepljenom neovisnom središnjom ocjenom.

U ispitivanju su mogli sudjelovati bolesnici koji su u anamnezi imali blago do umjereno zatajenje srca (NYHA stupanj I ili II) i oni koji su uzimali lijekove povezane sa sniženjem praga za napadaje. U ispitivanje nisu bili uključeni bolesnici koji su u anamnezi imali napadaj ili stanje koje bi moglo stvoriti predispoziciju za napadaj, kao ni oni koji su prethodno primali određene terapije za rak prostate (tj. kemoterapiju, ketokonazol, abirateronacetat, aminoglutetimid i/ili enzalutamid).

Bolesnici su bili randomizirani u omjeru 2:1 za primanje enzalutamida u dozi od 160 mg jedanput na dan (N = 933) ili placebo (N = 468). Bolesnici su bili stratificirani prema vremenu do udvostručenja vrijednosti prostata specifičnog antigena (engl. *PSA doubling time*, PSADT) ( $< 6$  mjeseci ili  $\geq 6$  mjeseci) i prema primjeni lijekova koji ciljano djeluju na kosti (da ili ne).

Demografske i početne značajke bile su ujednačene između dviju liječenih skupina. Medijan dobi prilikom randomizacije iznosio je 74 godine u skupini koja je primala enzalutamid i 73 godine u skupini koja je primala placebo. Većina bolesnika (približno 71%) u ispitivanju bili su bijelci, 16% činili su Azijati, a 2% crnci.

Osamdesetjedan posto (81 %) bolesnika imalo je ECOG funkcionalni status 0, a 19 % bolesnika je ECOG funkcionalni status 1.

Mjera primarnog ishoda bila je preživljenje bez metastaza (MFS), koje se definiralo kao vrijeme od randomizacije do radiografske progresije bolesti ili smrti unutar 112 dana od prekida liječenja bez dokaza radiografske progresije, što god je nastupilo prvo. Ključne mjere sekundarnih ishoda koje su se ocjenjivale u ispitivanju bile su vrijeme do progresije PSA, vrijeme do prve primjene nove antineoplastične terapije, ukupno preživljenje (engl. *overall survival*, OS). Dodatne mjere sekundarnih ishoda uključivale su vrijeme do prve primjene citotoksične kemoterapije i preživljenje bez kemoterapije. Vidjeti rezultate u nastavku (tablica 4).

Enzalutamid je ostvario statistički značajno smanjenje relativnog rizika od radiografske progresije bolesti ili smrti, koje je iznosilo 71% u odnosu na placebo [HR = 0,29 (95% CI: 0,24; 0,35),  $p < 0,0001$ ]. Medijan MFS-a iznosio je 36,6 mjeseci (95% CI: 33,1; ND) u skupini liječenoj enzalutamidom naspram 14,7 mjeseci (95% CI: 14,2; 15,0) u skupini koja je primala placebo. Dosljedni rezultati za MFS opaženi su i u svim unaprijed određenim podskupinama bolesnika, uključujući podskupine prema PSADT-u ( $< 6$  mjeseci ili  $\geq 6$  mjeseci), demografskoj regiji (Sjeverna Amerika, Europa, ostatak svijeta), dobi ( $< 75$  ili  $\geq 75$ ) i prethodnoj primjeni lijekova koji ciljano djeluju na kosti (da ili ne) (vidjeti sliku 5).

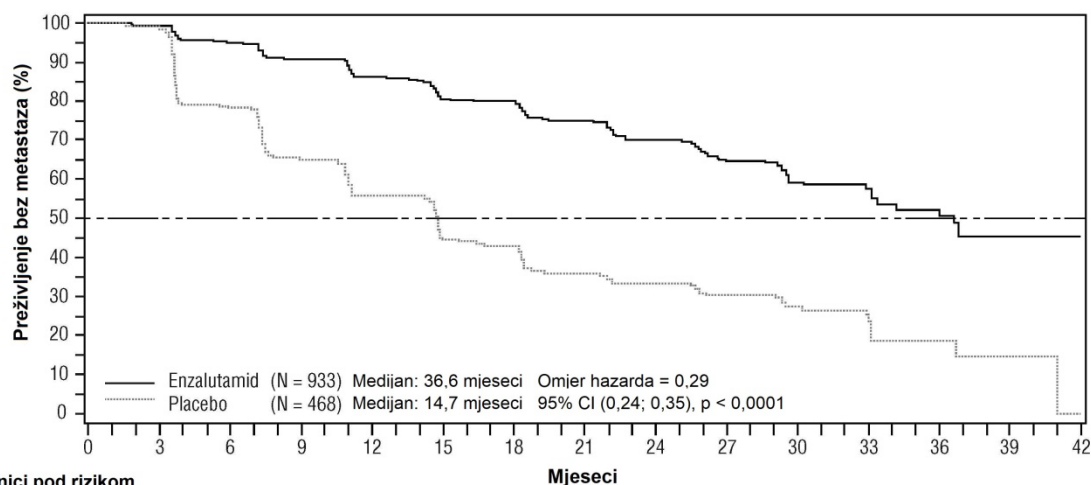


**Tablica 4: Sažetak rezultata za djelotvornost u ispitivanju PROSPER (analiza podataka prikupljenih u bolesnika predviđenih za liječenje)**

	<b>Enzalutamid (N = 933)</b>	<b>Placebo (N = 468)</b>
<b>Mjera primarnog ishoda</b>		
<b>Preživljenje bez metastaza</b>		
Broj događaja (%)	219 (23,5)	228 (48,7)
Medijan, mjeseci (95% CI) <sup>1</sup>	36,6 (33,1; ND)	14,7 (14,2; 15,0)
Omjer hazarda (95% CI) <sup>2</sup>	0,29 (0,24; 0,35)	
P-vrijednost <sup>3</sup>	p < 0,0001	
<b>Ključne mjere sekundarnih ishoda za djelotvornost</b>		
<b>Ukupno preživljenje<sup>4</sup></b>		
Broj događaja (%)	288 (30,9)	178 (38,0)
Medijan, mjeseci (95% CI) <sup>1</sup>	67,0 (64,0; ND)	56,3 (54,4; 63,0)
Omjer hazarda (95% CI) <sup>2</sup>	0,734 (0,608; 0,885)	
P-vrijednost <sup>3</sup>	p = 0,0011	
<b>Vrijeme do progresije prema vrijednosti PSA</b>		
Broj događaja (%)	208 (22,3)	324 (69,2)
Medijan, mjeseci (95% CI) <sup>1</sup>	37,2 (33,1; ND)	3,9 (3,8; 4,0)
Omjer hazarda (95% CI) <sup>2</sup>	0,07 (0,05; 0,08)	
P-vrijednost <sup>3</sup>	p < 0,0001	
<b>Vrijeme do prve primjene nove antineoplastične terapije</b>		
Broj događaja (%)	142 (15,2)	226 (48,3)
Medijan, mjeseci (95% CI) <sup>1</sup>	39,6 (37,7; ND)	17,7 (16,2; 19,7)
Omjer hazarda (95% CI) <sup>2</sup>	0,21 (0,17; 0,26)	
P-vrijednost <sup>3</sup>	p < 0,0001	

ND = Nije dostignut.

1. Na temelju procjena prema Kaplan-Meieru.
2. HR se temelji na Coxovom regresijskom modelu (uz liječenje kao jedinu kovarijantu) stratificiranom prema vremenu do udvostručenja vrijednosti PSA i prethodnoj ili istodobnoj primjeni lijekova koji ciljano djeluju na kosti. HR je prikazan u odnosu na placebo, a vrijednost < 1 govori u prilog enzalutamidu.
3. P-vrijednost temelji se na log-rang testu stratificiranom prema vremenu do udvostručenja vrijednosti PSA (< 6 mjeseci, ≥ 6 mjeseci) i prethodnoj ili istodobnoj primjeni lijekova koji ciljano djeluju na kosti (da, ne).
4. Na temelju unaprijed planiranih interim analiza do zaključnog dana prikupljanja podataka 15. listopada 2019.

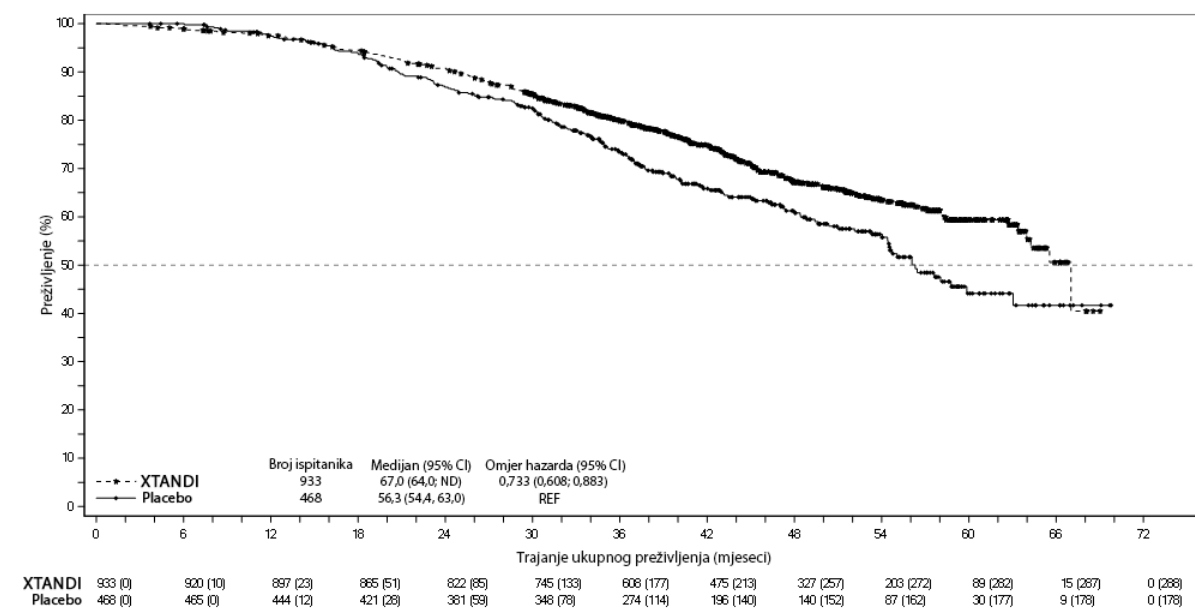


**Bolesnici pod rizikom**

Enzalutamid	933	865	759	637	528	431	418	328	237	159	87	77	31	4	0
Placebo	468	420	296	212	157	105	98	64	49	31	16	11	5	1	0

**Slika 5: Kaplan-Meierove krivulje preživljenja bez metastaza u ispitivanju PROSPER (analiza podataka prikupljenih u bolesnika predviđenih za liječenje)**

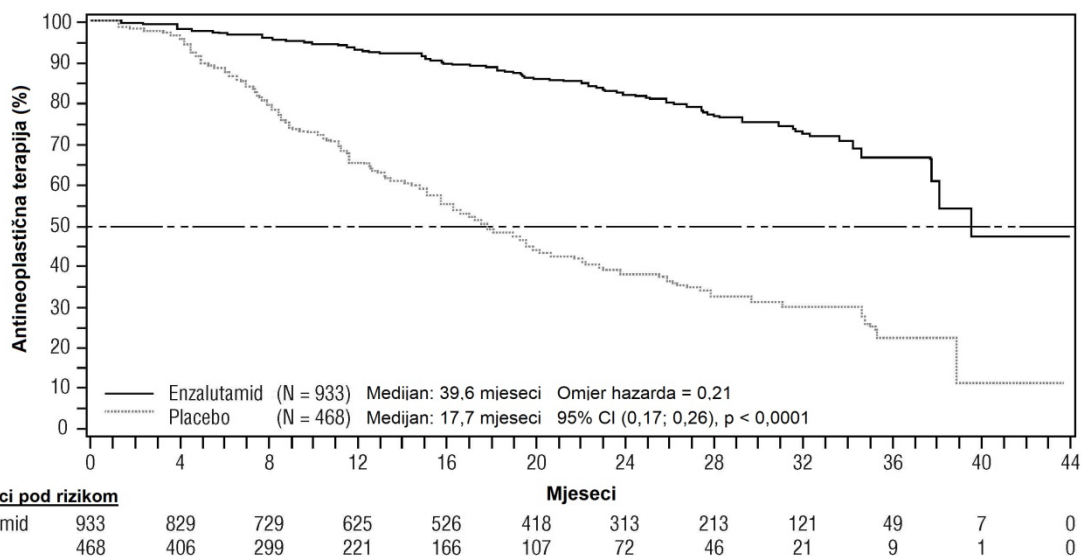
Pri konačnoj analizi ukupnog preživljenja obavljenoj nakon 466 smrti, statistički značajno povećanje ukupnog preživljenja pokazano je u bolesnika randomiziranih za primanje enzalutamida u usporedbi s bolesnicima randomiziranim za primanje placeba, s 26,6% smanjenja rizika od smrti [omjer hazarda (HR) = 0,734 (95% CI: 0,608; 0,885), p = 0,0011] (vidjeti sliku 6). Medijan vremena praćenja bio je 48,6 mjeseci za skupinu koja je primala enzalutamid i 47,2 mjeseca za skupinu koja je primala placebo. Trideset tri posto bolesnika koji su primili enzalutamid i 65% bolesnika koji su primili placebo primili su najmanje jednu naknadnu antineoplastičnu terapiju koja može produžiti ukupno preživljenje.



**Slika 6: Kaplan-Meierove krivulje ukupnog preživljenja u ispitivanju PROSPER (analiza podataka prikupljenih u bolesnika predviđenih za liječenje)**

Enzalutamid je ostvario statistički značajno smanjenje relativnog rizika od progresije PSA, koje je iznosilo 93% u odnosu na placebo [HR = 0,07 (95% CI: 0,05; 0,08); p < 0,0001]. Medijan vremena do progresije PSA iznosio je 37,2 mjeseca (95% CI: 33,1; ND) u skupini liječenoj enzalutamidom naspram 3,9 mjeseci (95% CI: 3,8; 4,0) u skupini koja je primala placebo.

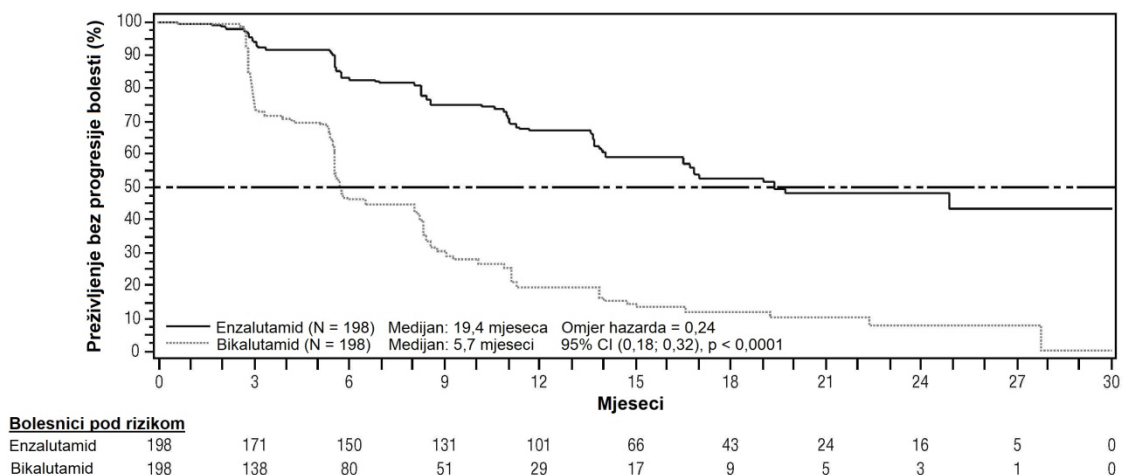
U usporedbi s placebom, enzalutamid je statistički značajno odgodio prvu primjenu nove antineoplastične terapije [HR = 0,21 (95% CI: 0,17; 0,26); p < 0,0001]. Medijan vremena do prve primjene nove antineoplastične terapije iznosio je 39,6 mjeseci (95% CI: 37,7; ND) u skupini liječenoj enzalutamidom naspram 17,7 mjeseci (95% CI: 16,2; 19,7) u skupini koja je primala placebo (vidjeti Sliku 7).



**Slika 7: Kaplan-Meierove krivulje vremena do prve primjene nove antineoplastične terapije u ispitivanju PROSPER (analiza podataka prikupljenih u bolesnika predviđenih za liječenje)**

*Ispitivanje MDV3100-09 (STRIVE) (bolesnici s nemetastatskim/metastatskim CRPC-om koji prethodno nisu primali kemoterapiju)*

U ispitivanje STRIVE bilo je uključeno 396 bolesnika s nemetastatskim ili metastatskim CRPC-om u kojih je nastupila serološka ili radiografska progresija bolesti unatoč primarnom liječenju androgenom deprivacijom. Bolesnici su bili randomizirani za primanje enzalutamida u dozi od 160 mg jedanput na dan (N = 198) ili bikalutamida u dozi od 50 mg jedanput na dan (N = 198). Mjera primarnog ishoda bilo je preživljenje bez progresije bolesti (engl. *progression-free survival*, PFS), koji se definirao kao vrijeme od randomizacije do prvog objektivnog dokaza radiografske progresije, progresije PSA ili smrti tijekom ispitivanja. Medijan PFS-a iznosio je 19,4 mjeseca (95% CI; 16,5; nije dostignut) u skupini liječenoj enzalutamidom naspram 5,7 mjeseci (95% CI: 5,6; 8,1) u skupini liječenoj bikalutamidom [HR = 0,24 (95% CI: 0,18; 0,32),  $p < 0,0001$ ]. Dosljedna korist u smislu PFS-a uz enzalutamid u odnosu na bikalutamid opažena je u svim unaprijed određenim podskupinama bolesnika. U podskupini nemetastatskih bolesnika (N = 139) kod ukupno 19 od 70 (27,1%) bolesnika liječenih enzalutamidom te 49 od 69 (71,0%) bolesnika liječenih bikalutamidom zabilježeni su događaji PFS-a (ukupno 68 događaja). Omjer hazarda (engl. *hazard ratio*, HR) iznosio je 0,24 (95% CI: 0,14; 0,42), a medijan vremena do nastupa događaja PFS-a nije dostignut u skupini liječenoj enzalutamidom, dok je u skupini liječenoj bikalutamidom iznosio 8,6 mjeseci (vidjeti Sliku 8).



**Slika 8: Kaplan-Meierove krivulje preživljenja bez progresije bolesti u ispitivanju STRIVE (analiza podataka prikupljenih u bolesnika predviđenih za liječenje)**

*Ispitivanje 9785-CL-0222 (TERRAIN) (bolesnici s metastatskim CRPC-om koji prethodno nisu primali kemoterapiju)*

U ispitivanje TERRAIN bilo je uključeno 375 bolesnika s metastatskim CRPC-om koji prethodno nisu primali kemoterapiju ni antiandrogenu terapiju. Bolesnici su bili randomizirani za primanje enzalutamida u dozi od 160 mg jedanput na dan (N = 184) ili bikalutamida u dozi od 50 mg jedanput na dan (N = 191). Medijan PFS-a iznosio je 15,7 mjeseci u bolesnika liječenih enzalutamidom naspram 5,8 mjeseci u onih liječenih bikalutamidom [HR = 0,44 (95% CI: 0,34; 0,57), p < 0,0001]. Preživljenje bez progresije bolesti određivalo se na temelju objektivnog dokaza radiografske progresije prema neovisnoj središnjoj ocjeni, koštanih događaja, uvođenja nove antineoplastične terapije ili smrti zbog bilo kojeg uzroka, što god je nastupilo prvo. Dosljedna korist u smislu PFS-a opažena je u svim unaprijed određenim podskupinama bolesnika.

*Ispitivanje MDV3100-03 (PREVAIL) (bolesnici s metastatskim CRPC-om koji prethodno nisu primali kemoterapiju)*

Ukupno 1717 asimptomatskih ili blago simptomatskih bolesnika koji ranije nisu primali kemoterapiju randomizirano je u omjeru 1:1 za uzimanje ili enzalutamida peroralno u dozi od 160 mg jedanput na dan (N = 872) ili placebo peroralno jedanput na dan (N = 845). Bolesnici s visceralnom bolešću, bolesnici s blagim do umjerenim zatajenjem srca u anamnezi (NYHA stupanj I ili II) i bolesnici koji uzimaju lijekove za koje se smatra da snižuju prag za napadaje smjeli su biti uključeni u ispitivanje. Bolesnici koji su imali napadaje u anamnezi ili stanje koje može predisponirati za pojavu napadaja te bolesnici s umjerenom ili jakom boli uzrokovanom rakom prostate isključeni su iz ispitivanja. Uzimanje ispitivanog lijeka nastavilo se sve do pojave progresije bolesti (dokaz radiografske progresije, pojava koštanog događaja ili klinička progresija) i započinjanja ili citotoksične kemoterapije ili nekog ispitivanog lijeka, ili do pojave znakova neprihvatljive toksičnosti.

Demografski podaci bolesnika i početne karakteristike bolesti bili su uravnoteženi između ispitivanih skupina. Medijan dobi iznosio je 71 godinu (u rasponu 42 - 93), a distribucija prema rasi bila je 77% bijele rase, 10% azijati, 2% crne i 11% druge ili nepoznate rase. Opće stanje šezdeset i osam posto (68%) bolesnika prema ECOG-skali ocijenjeno je statusom 0, a 32% bolesnika imalo je ECOG funkcionalni status 1. Procjena boli na početku ispitivanja iznosila je 0 - 1 (asimptomatski) u 67% bolesnika, i 2 - 3 (blago simptomatski), u 32% bolesnika, kako je definirano Kratkim upitnikom o boli (engl. *Brief Pain Inventory Short Form*) (najjača bol tijekom zadnjih 24 sata na ljestvici od 0 do 10). Oko 45% bolesnika u trenutku uključivanja u ispitivanje imalo je mjerljivu bolest mekog tkiva, a 12% bolesnika imalo je visceralne metastaze (pluća i/ili jetra).

Mjere koprimarnih ishoda djelotvornosti bile su ukupno preživljenje i preživljenje bez radiografske progresije bolesti (engl. *radiographic progression-free survival*, rPFS). Uz mjere koprimarnih ishoda, korist je ocjenjivana i pomoću vremena do započinjanja citotoksične kemoterapije, najboljeg sveukupnog odgovora mekog tkiva, vremena do pojave prvog koštanog događaja, odgovora PSA (smanjenje  $\geq 50\%$  u odnosu na početne vrijednosti), vremena do progresije PSA i vremena do smanjenja ukupnog FACT-P rezultata (engl. *Functional Assessment of Cancer Therapy-Prostate*)

Radiografska progresija ocijenjena je pomoću ispitivanja sekvencijalnog oslikavanja, kako je to definirano kriterijima PCWG2 (od engl. *Prostate Cancer Clinical Trials Working Group 2*) (za koštane lezije) i/ili kriterijima RECIST v 1.1 (engl. *Response Evaluation Criteria in Solid Tumors*) (za lezije mekih tkiva). U analizi rPFS koristio se centralni pregled radiografske procjene progresije.

U vrijeme unaprijed planirane interim analize ukupnog preživljenja nakon 540 smrti, liječenje enzalutamidom pokazalo je statistički značajno povećanje ukupnog preživljenja u usporedbi s placebom, sa smanjenjem rizika od smrti za 29,4% [HR = 0,706 (95% CI: 0,60; 0,84),  $p < 0,0001$ ]. Ažurirana analiza podataka o preživljenju provedena je nakon 784 smrti. Rezultati ove analize bili su konzistentni s onima iz interim analize (tablica 5). U ažuriranoj analizi 52% bolesnika liječenih enzalutamidom i 81% bolesnika liječenih placebom primilo je naknadne terapije za metastatski karcinom prostate rezistentan na kastraciju, koje mogu produljiti ukupno preživljenje.

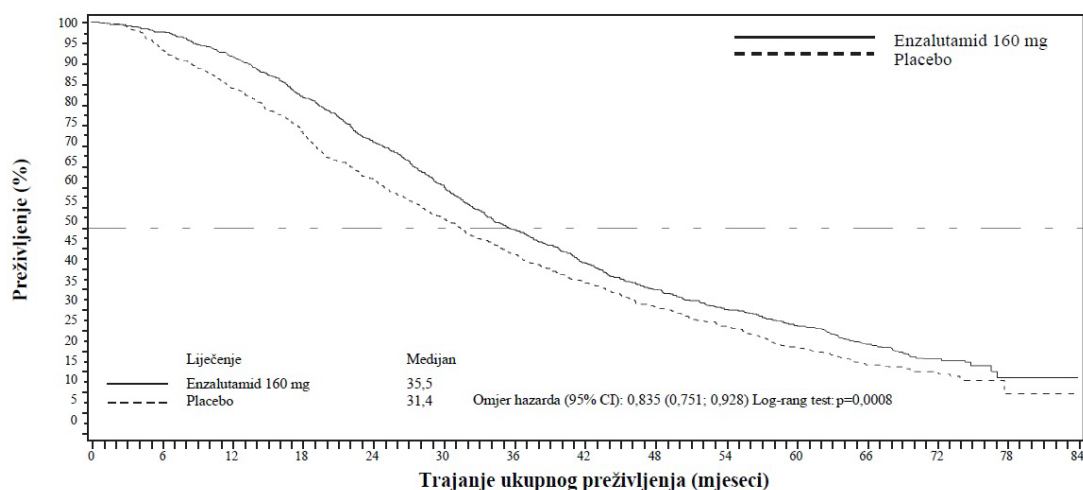
Završna analiza 5-godišnjih podataka iz ispitivanja PREVAIL pokazala je da se statistički značajno produljenje ukupnog preživljenja (engl. *overall survival*, OS) održalo u bolesnika liječenih enzalutamidom u odnosu na one koji su primali placebo (HR = 0,835 (95% CI: 0,75; 0,93);  $p$ -vrijednost = 0,0008) unatoč tome što je 28% bolesnika koji su primali placebo prešlo na enzalutamid. Stopa 5-godišnjeg OS-a iznosila je 26% u skupini liječenoj enzalutamidom u odnosu na 21% u skupini koja je primala placebo.

**Tablica 5: Ukupno preživljenje bolesnika liječenih enzalutamidom ili placebo u ispitivanju PREVAIL (analiza podataka prikupljenih u bolesnika predviđenih za liječenje)**

	<b>Enzalutamid (N = 872)</b>	<b>Placebo (N = 845)</b>
Unaprijed planirana interim analiza		
Broj smrti (%)	241 (27,6%)	299 (35,4%)
Medijan preživljenja, mjeseci (95% CI)	32,4 (30,1; ND)	30,2 (28,0; ND)
P-vrijednost <sup>1</sup>	p < 0,0001	
Omjer hazarda (95% CI) <sup>2</sup>	0,71 (0,60; 0,84)	
Ažurirana analiza preživljenja		
Broj smrti (%)	368 (42,2%)	416 (49,2%)
Medijan preživljenja, mjeseci (95% CI)	35,3 (32,2; ND)	31,3 (28,8; 34,2)
P-vrijednost <sup>1</sup>	p = 0,0002	
Omjer hazarda (95% CI) <sup>2</sup>	0,77 (0,67; 0,88)	
Analiza 5-godišnjeg preživljenja		
Broj smrti (%)	689 (79)	693 (82)
Medijan preživljenja, mjeseci (95% CI)	35,5 (33,5; 38,0)	31,4 (28,9; 33,8)
P-vrijednost <sup>1</sup>	p = 0,0008	
Omjer hazarda (95% CI) <sup>2</sup>	0,835 (0,75; 0,93)	

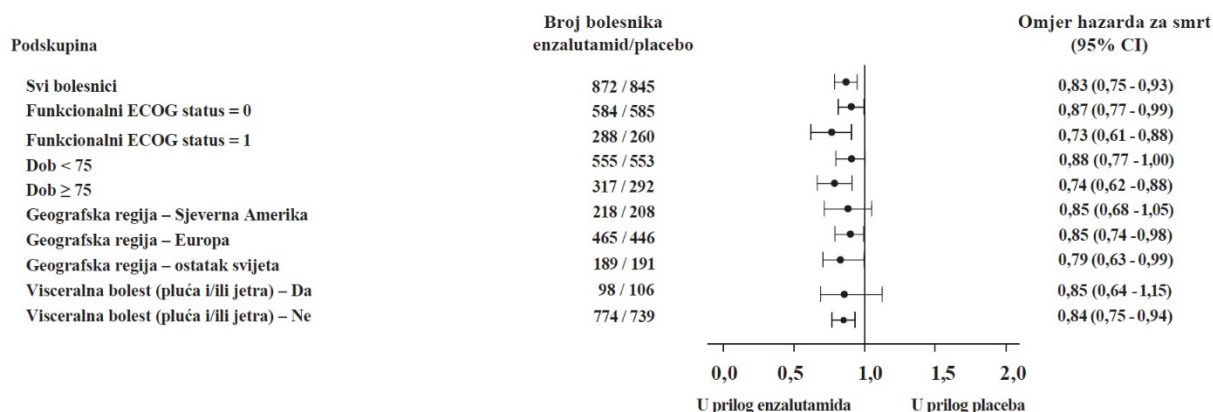
ND: nije dostignut

1. P-vrijednost dobivena je pomoću nestratificiranog log-rang testa
2. Omjer hazarda dobiven je pomoću nestratificiranog modela proporcionalnih hazarda. Omjer hazarda <1 govori u prilog enzalutamidu.



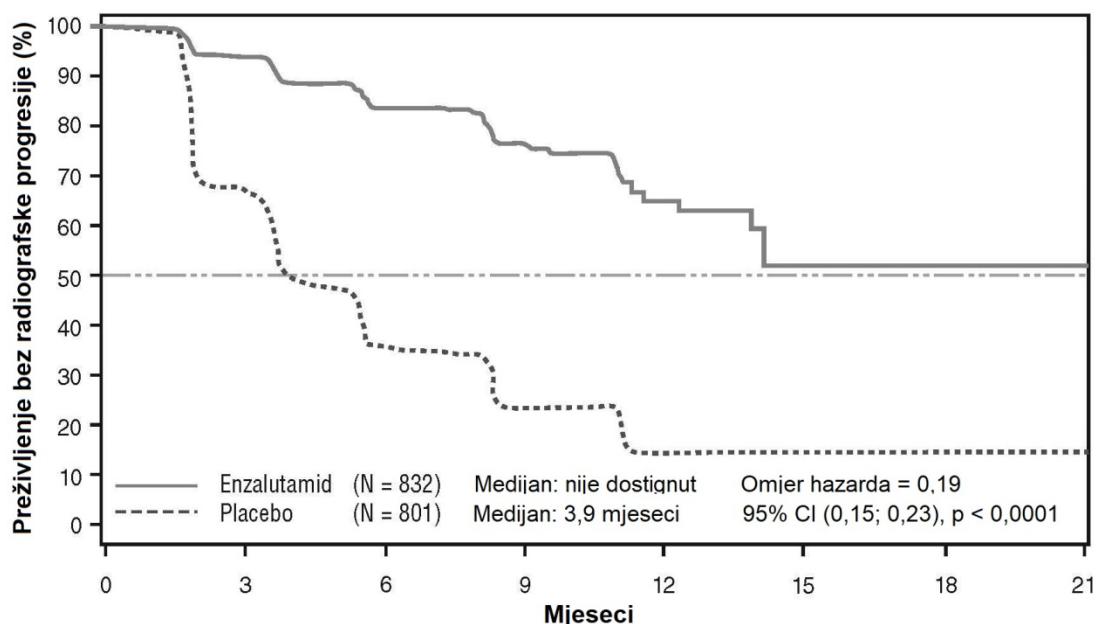
Enzalutamid 160 mg: Bolesnici pod rizikom	872	850	798	710	611	519	421	351	296	252	215	145	61	5	0
Placebo: Bolesnici pod rizikom	845	782	702	612	514	431	354	296	245	206	162	95	39	3	0

**Slika 9: Kaplan-Meierove krivulje ukupnog preživljenja na temelju analize 5-godišnjih podataka o preživljenju u ispitivanju PREVAIL (analiza podataka prikupljenih u bolesnika predviđenih za liječenje)**



**Slika 10: Analiza 5-godišnjih podataka o ukupnom preživljenju prema podskupinama: omjer hazarda i interval pouzdanosti od 95% u ispitivanju PREVAIL (analiza podataka prikupljenih u bolesnika predviđenih za liječenje)**

U unaprijed planiranoj analizi rPFS-a, pokazano je statistički značajno poboljšanje između ispitivanih skupina s 81,4%-tnim smanjenjem rizika od radiografske progresije ili smrti [HR = 0,19 (95% CI: 0,15; 0,23),  $p < 0,0001$ ]. 118 (14%) bolesnika liječenih enzalutamidom i 321 (40%) bolesnik liječen placebo imali su događaj. Medijan rPFS-a nije dostignut (95% CI: 13,8; nije dostignuto) u skupini liječenoj enzalutamidom i iznosio je 3,9 mjeseci (95% CI: 3,7; 5,4) u skupini liječenoj placebo (Slika 11). Dosljedna korist u smislu rPFS-a primijećena je u svim unaprijed određenim podskupinama bolesnika (npr. dob, početni ECOG status, početna vrijednost PSA i LDH, Gleason zbroj u trenutku postavljanja dijagnoze i visceralne metastaze kod probira). Unaprijed planirana analiza praćenja rPFS-a temeljena na procjeni radiografske progresije od strane ispitivača pokazala je statistički značajno poboljšanje između ispitivanih skupina sa 69,3%-tnim smanjenjem rizika od radiografske progresije ili smrti [HR = 0,31 (95% CI: 0,27; 0,35),  $p < 0,0001$ ]. Medijan rPFS-a iznosio je 19,7 mjeseci u skupini liječenoj enzalutamidom i 5,4 mjeseci u placebo skupini.



**Bolesnici pod rizikom**

Enzalutamid	832	501	240	119	32	5	1	0
Placebo	801	280	65	12	2	0	0	0

U vrijeme primarne analize randomizirano je 1633 bolesnika.

**Slika 11: Kaplan-Meierove krivulje preživljenja bez radiografske progresije bolesti u ispitivanju PREVAIL (analiza podataka prikupljenih u bolesnika predviđenih za liječenje)**

Osim mjera koprimarnih ishoda djelotvornosti, statistički značajna poboljšanja također su pokazana u sljedećim prospektivno definiranim mjerama ishoda.

Medijan vremena do započinjanja citotoksične kemoterapije iznosio je 28,0 mjeseci u bolesnika koji su primali enzalutamid i 10,8 mjeseci u bolesnika koji su primali placebo [HR = 0,35 (95% CI: 0,30; 0,40),  $p < 0,0001$ ].

Udio bolesnika liječenih enzalutamidom s mjerljivom bolešću na početku ispitivanja, koji su imali objektivni odgovor mekog tkiva na liječenje bio je 58,8% (95% CI: 53,8; 63,7) u odnosu na 5,0% (95% CI: 3,0; 7,7) bolesnika koji su primali placebo. Apsolutna razlika u objektivnom odgovoru mekog tkiva na liječenje između skupina liječenih enzalutamidom odnosno placeboom iznosila je [53,9% (95% CI: 48,5; 59,1),  $p < 0,0001$ ]. Potpuni odgovor zabilježen je u 19,7% bolesnika liječenih enzalutamidom u usporedbi s 1,0% bolesnika liječenih placeboom, a parcijalni odgovor zabilježen je u 39,1% bolesnika liječenih enzalutamidom u odnosu na 3,9% bolesnika liječenih placeboom.

Enzalutamid je značajno smanjio rizik za pojavu prvog koštanog događaja za 28% [HR = 0,718 (95% CI: 0,61; 0,84),  $p < 0,0001$ ]. Koštani događaj definiran je kao terapija zračenjem ili kirurški zahvat na kosti zbog karcinoma prostate, patološke frakture kosti, kompresija kralježnične moždine ili promjena antineoplastične terapije radi liječenja koštane boli. Analiza je uključila 587 koštanih događaja, od kojih je 389 (66,3%) bilo zračenje kosti, 79 (13,5%) kompresija kralježnične moždine, 70 (11,9%) patološka fraktura kosti, 45 (7,6%) promjena antineoplastične terapije radi liječenja koštane boli i 22 (3,7%) kirurški zahvati na kostima.

Bolesnici koji su primali enzalutamid pokazali su značajno višu stopu odgovora ukupnog PSA (definirano kao  $\geq 50\%$ -tno smanjenje u odnosu na početne vrijednosti), u usporedbi s bolesnicima koji su primali placebo, 78,0% naspram 3,5% (razlika = 74,5%,  $p < 0,0001$ ).

Medijan vremena do progresije PSA prema kriterijima PCWG2 iznosio je 11,2 mjeseci u bolesnika liječenih enzalutamidom i 2,8 mjeseci u bolesnika koji su primali placebo [HR = 0,17, (95% CI: 0,15; 0,20),  $p < 0,0001$ ].

Liječenje enzalutamidom snizilo je rizik za smanjenje rezultata FACT-P za 37,5% u usporedbi s placeboom ( $p < 0,0001$ ). Medijan vremena do smanjenja rezultata FACT-P iznosio je 11,3 mjeseca u skupini liječenoj enzalutamidom i 5,6 mjeseci u skupini liječenoj placeboom.

*Ispitivanje CRPC2 (AFFIRM) (bolesnici s metastatskim CRPC-om koji su prethodno primali kemoterapiju)*

Djelotvornost i sigurnost enzalutamida bile su procijenjene u randomiziranom, placeboom kontroliranom multicentričnom kliničkom ispitivanju faze III u bolesnika s metastatskim CRPC-om koji su primali docetaksel i uzimali analog hormona LHRH ili im je napravljena orhidektomija. Ukupno je bilo randomizirano 1199 bolesnika u omjeru 2:1 u skupinu koja je primala enzalutamid peroralno u dozi od 160 mg jedanput na dan (N = 800) i skupinu koja je primala placebo jedanput na dan (N = 399). Bolesnici su smjeli, ali nisu morali uzimati prednizon (maksimalna dopuštena dnevna doza bila je 10 mg prednizona ili ekvivalent). Bolesnici randomizirani u te skupine trebali su nastaviti s liječenjem sve do progresije bolesti (definirane kao potvrđena radiografska progresija ili pojava koštanog događaja) ili početka novog sistemskog antineoplastičkog liječenja, neprihvatljive toksičnosti ili povlačenja iz ispitivanja.

Sljedeće demografske značajke bolesnika i značajke bolesti na početku bile su ravnomjerno raspoređene između terapijskih skupina. Medijan dobi iznosio je 69 godina (raspon 41 - 92), a rasna raspodjela bila je 93% bijelaca, 4% crnaca, 1% azijata i 2% drugih rasa. Ocjena općeg stanja prema ECOG-u iznosila je 0 - 1 u 91,5% bolesnika i 2 u 8,5% bolesnika; 28% bolesnika imalo je prosječnu ocjenu na Kratkom upitniku o boli  $\geq 4$  (prosječno najjača bol koju je bolesnik prijavio u prethodna 24 sata izračunata iz sedam dana prije randomizacije). Većina (91%) bolesnika imala je metastaze u kostima, dok su pluća i/ili jetra bili zahvaćeni u njih 23%. Pri uključenju u ispitivanje, 41%



randomiziranih bolesnika imalo je progresiju bolesti samo po PSA, dok je 59% bolesnika imalo radiološke znakove progresije bolesti. Na početku je 51% bolesnika bilo na bisfosfonatima.

Ispitivanje AFFIRM isključilo je bolesnike sa zdravstvenim stanjima koja su mogla povećati mogućnost napadaja (vidjeti dio 4.8) i koji su uzimali lijekove za koje se zna da snižavaju prag za napadaje te one koji su imali klinički značajnu kardiovaskularnu bolest poput nekontrolirane hipertenzije, nedavnog infarkta miokarda ili nestabilne angine, zatajenja srca stupnja III ili IV prema New York Heart Association (osim ako je ejeckijska frakcija bila  $\geq 45\%$ ), klinički značajne ventrikularne aritmije ili AV blok (bez trajnog elektrostimulatora srca).

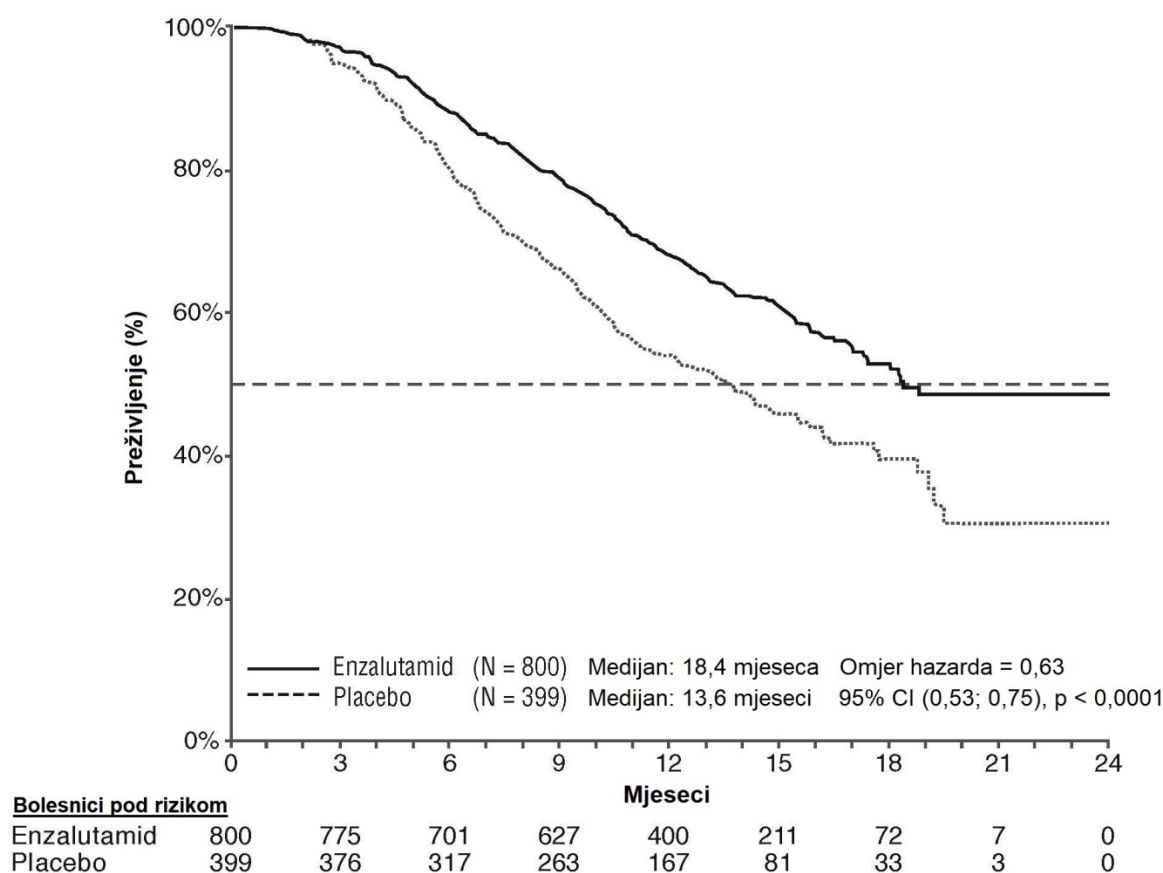
Protokolom planirana interim analiza nakon 520 smrti pokazala je statistički značajnu superiornost u ukupnom preživljenju bolesnika liječenih enzalutamidom u usporedbi s placebo (tablica 6 i slike 12 i 13).

**Tablica 6: Ukupno preživljenje bolesnika liječenih enzalutamidom ili placebo u ispitivanju AFFIRM (analiza podataka prikupljenih u bolesnika predviđenih za liječenje)**

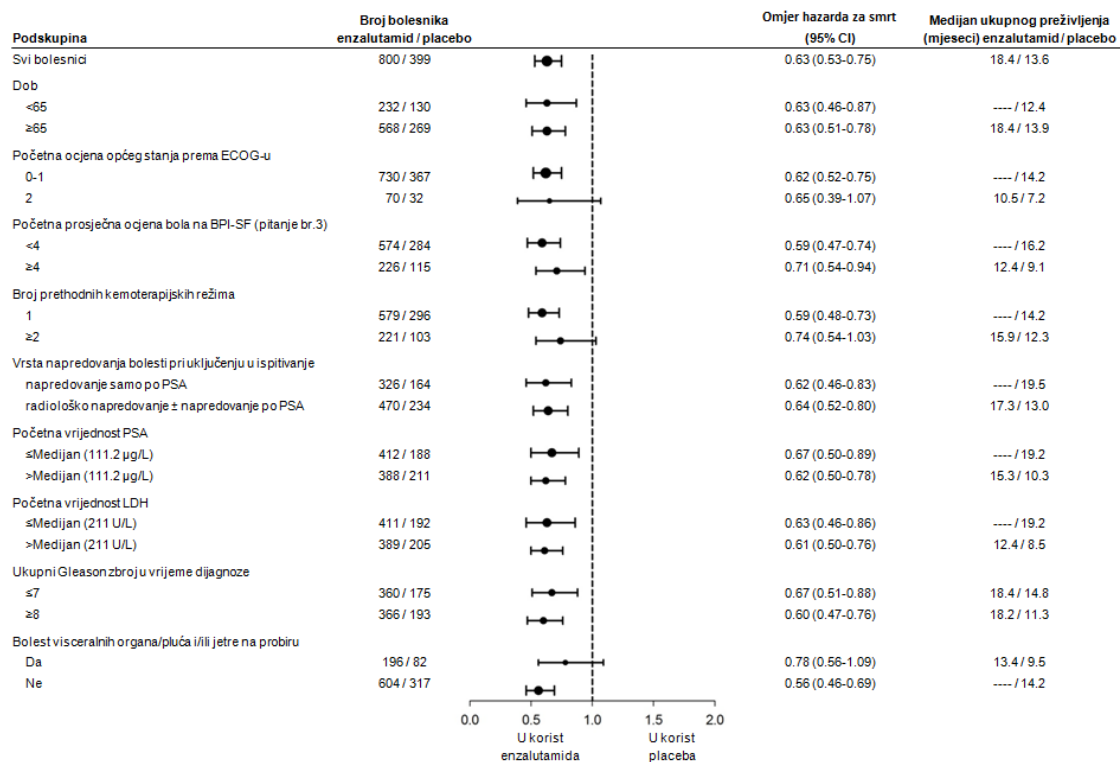
	Enzalutamid (N = 800)	Placebo (N = 399)
Smrtni slučajevi (%)	308 (38,5%)	212 (53,1%)
Medijan preživljenja (mjeseci) (95% CI)	18,4 (17,3; ND)	13,6 (11,3; 15,8)
P-vrijednost <sup>1</sup>	p < 0,0001	
Omjer hazarda (95% CI) <sup>2</sup>	0,63 (0,53; 0,75)	

ND: nije dostignut

1. P-vrijednost dobivena je pomoću log-rang testa stratificiranog prema funkcionalnom ECOG statusu (0 - 1 naspram 2) i srednjoj vrijednosti rezultata za bol (< 4 naspram  $\geq 4$ )
2. Omjer hazarda dobiven je pomoću stratificiranog modela proporcionalnih hazarda. Omjer hazarda < 1 govori u prilog enzalutamidu.



**Slika 12: Kaplan-Meierove krivulje ukupnog preživljenja u ispitivanju AFFIRM (analiza podataka prikupljenih u bolesnika predviđenih za liječenje)**



ECOG: *Eastern Cooperative Oncology Group*; BPI-SF: *Brief Pain Inventory-Short Form*; PSA: prostata specifični antigen

### Slika 13: Ukupno preživljenje prema podskupinama u ispitivanju AFFIRM – omjer hazarda i interval pouzdanosti od 95%

Uz opaženo poboljšanje ukupnog preživljenja, ključne mjere sekundarnih ishoda (progresija bolesti prema PSA, preživljenje bez radiološke progresije bolesti i vrijeme do prvog koštanog događaja) davali su prednost enzalutamidu i bili statistički značajni nakon prilagodbe za višestruko testiranje.

Preživljenje bez radiološke progresije bolesti prema procjeni ispitivača pomoću RECIST kriterija verzija 1.1 za meko tkivo i pojave 2 ili više koštanih lezija na snimci kostiju iznosilo je 8,3 mjeseca u bolesnika liječenih enzalutamidom i 2,9 mjeseci u bolesnika koji su primali placebo [HR = 0,40 (95% CI: 0,35; 0,47),  $p < 0,0001$ ]. Analiza je uključila 216 slučajeva smrti bez dokumentirane progresije bolesti i 645 dokumentiranih progresija bolesti, među kojima se 303 (47%) odnosilo na progresiju bolesti u mekim tkivima, 268 (42%) na progresiju koštanih lezija, a 74 (11%) i na meka tkiva i na koštane lezije.

Potvrđeno sniženje PSA za 50% odnosno 90% bilo je prisutno u 54,0% odnosno 24,8% bolesnika liječenih enzalutamidom i u 1,5% odnosno 0,9% bolesnika koji su primali placebo ( $p < 0,0001$ ). Medijan vremena do progresije bolesti prema PSA iznosio je 8,3 mjeseca u bolesnika liječenih enzalutamidom i 3,0 mjeseca u bolesnika koji su primali placebo [HR = 0,25 (95% CI: 0,20; 0,30),  $p < 0,0001$ ].

Medijan vremena do prvog koštanog događaja iznosio je 16,7 mjeseci u bolesnika liječenih enzalutamidom i 13,3 mjeseca u bolesnika koji su primali placebo [HR = 0,69 (95% CI: 0,57; 0,84),  $p < 0,0001$ ]. Koštani događaj bio je definiran kao zračenje ili kirurško liječenje kosti, patološki prijelom kosti, kompresija leđne moždine ili promjena antineoplastičke terapije zbog liječenja koštane boli. Analiza je uključila 448 koštanih događaja, od kojih je 277 događaja (62%) bilo zračenje kosti, 95 događaja (21%) bili su kompresija leđne moždine, 47 događaja (10%) bili su patološki prijelomi kosti, 36 događaja (8%) bili su promjena antineoplastičke terapije za liječenje koštane boli i 7 događaja (2%) bili su kirurški zahvati na kosti.

### *Ispitivanje 9785-CL-0410 (enzalutamid nakon primjene abiraterona u bolesnika s metastatskim CRPC-om)*

Ispitivanje je uključivalo jednu skupinu od 214 bolesnika s progredirajućim metastatskim CRPC-om koji su liječeni enzalutamidom (160 mg jednom dnevno) nakon najmanje 24 tjedna liječenja abirateronacetatom i prednizonom. Medijan rPFS (preživljenje bez radiološke progresije, koje je mjera primarnog ishoda) bio je 8,1 mjeseci (95% CI: 6,1; 8,3). Medijan OS nije postignut. PSA odgovor (definiran kao smanjenje  $\geq 50\%$  od početne vrijednosti) iznosio je 22,4% (95% CI: 17,0; 28,6).

Za 69 bolesnika koji su ranije primali kemoterapiju, medijan rPFS je bio 7,9 mjeseci (95% CI: 5,5; 10,8). PSA odgovor je bio 23,2 % (95% CI: 13,9; 34,9).

Za 145 bolesnika koji nisu ranije primali kemoterapiju, medijan rPFS je bio 8,1 mjeseci (95% CI: 5,7; 8,3). PSA odgovor je bio 22,1 % (95% CI: 15,6; 29,7).

Iako je u nekih bolesnika odgovor na liječenje enzalutamidom nakon abiraterona bio ograničen, razlog tome trenutno je nepoznat. Dizajn ispitivanja nije mogao prepoznati bolesnike koji će vjerojatno imati koristi, kao niti redoslijed kojim bi enzalutamid i abirateron trebali biti optimalno primijenjeni.

#### Starije osobe

Od 5110 bolesnika koji su u kontroliranim kliničkim ispitivanjima primali enzalutamid, 3988 bolesnika (78%) bilo je u dobi od 65 ili više godina, a 1703 bolesnika (33%) u dobi od 75 ili više godina. Nije primijećena sveukupna razlika u sigurnosti primjene ili učinkovitosti između ovih bolesnika starije dobi i mlađih bolesnika.

#### Pedijatrijska populacija

Europska agencija za lijekove izuzela je obvezu podnošenja rezultata ispitivanja enzalutamida u svim podskupinama pedijatrijske populacije u karcinomu prostate (vidjeti dio 4.2 za informacije o pedijatrijskoj primjeni).

## **5.2 Farmakokinetička svojstva**

Enzalutamid je loše topiv u vodi. Topivost enzalutamida je poboljšana kaprilokaproil makrogolgliceridima koji djeluju kao emulgator/surfaktant. U pretkliničkim je ispitivanjima apsorpcija enzalutamida bila povećana kada se otopio u kaprilokaproil makrogolgliceridima.

Farmakokinetika enzalutamida procijenjena je u bolesnika s rakom prostate i u zdravih muških ispitanika. Srednja vrijednost terminalnog poluvijeka ( $t_{1/2}$ ) enzalutamida u bolesnika nakon jednokratne peroralne doze iznosi 5,8 dana (raspon 2,8 do 10,2 dana), a stanje dinamičke ravnoteže postiže se za približno mjesec dana. Kod svakodnevne peroralne primjene, enzalutamid se nakuplja približno 8,3 puta više nego kod primjene jednokratne doze. Svakodnevne promjene koncentracije u plazmi su male (omjer najviše i najniže vrijednosti je 1,25). Klirens enzalutamida prvenstveno se odvija putem jetrenog metabolizma, stvaranjem djelatnog metabolita koji je jednako aktivan kao enzalutamid i cirkulira u približno istoj koncentraciji u plazmi kao i enzalutamid.

#### Apsorpcija

Apsorpcija enzalutamida nakon peroralne primjene filmom obloženih tableta ocjenjivala se u zdravih dobrovoljaca muškog spola nakon jedne doze Xtandi filmom obloženih tableta od 160 mg, a za predviđanje farmakokinetičkog profila u stanju dinamičke ravnoteže koristili su se farmakokinetičko modeliranje i simulacija. Na temelju tih predviđanja, kao i drugih potpornih podataka, medijan vremena do postizanja maksimalnih plazmatskih koncentracija enzalutamida ( $C_{max}$ ) iznosi 2 sata (raspon: 0,5 - 6 sati), a farmakokinetički profili enzalutamida i njegovog djelatnog metabolita u stanju dinamičke ravnoteže slični su kod primjene filmom obloženih tableta i kod primjene Xtandi mekih kapsula. Nakon peroralne primjene mekih kapsula (Xtandi u dozi od 160 mg na dan) u bolesnika s metastatskim CRPC-om, srednja plazmatska vrijednost  $C_{max}$  enzalutamida i njegovog djelatnog metabolita u stanju dinamičke ravnoteže iznosi 16,6  $\mu\text{g/ml}$  (23% koeficijent varijacije, CV) odnosno 12,7  $\mu\text{g/ml}$  (30% CV).

Na temelju ispitivanja masene bilance u ljudi, procijenjena apsorpcija enzalutamida nakon peroralne primjene iznosi najmanje 84,2%. Enzalutamid nije supstrat efluksnih prijenosnika P-gp ili BCRP.

Hrana nema klinički značajnog učinka na opseg apsorpcije. U kliničkim je ispitivanjima Xtandi bio primjenjivan bez obzira na hranu.

### Distribucija

Prosječni prividni volumen distribucije (V/F) enzalutamida u bolesnika nakon jednokratne peroralne doze iznosi 110 l (29% CV). Volumen distribucije enzalutamida veći je od volumena ukupne vode u tijelu, što ukazuje na opsežnu ekstravaskularnu distribuciju. Ispitivanja u glodavaca pokazuju da enzalutamid i njegov djelatni metabolit mogu prijeći krvno-moždanu barijeru.

Enzalutamid je 97% do 98% vezan za proteine plazme, prvenstveno albumin. Djelatni metabolit je 95% vezan za proteine plazme. *In vitro* nije primijećeno međusobno istiskivanje s proteina između enzalutamida i drugih lijekova s visokim afinitetom vezivanja (varfarin, ibuprofen i salicilatna kiselina).

### Biotransformacija

Enzalutamid se opsežno metabolizira. Postoje dva glavna metabolita u ljudskoj plazmi: N-dezmetil enzalutamid (djelatni) i derivat karboksilne kiseline (nedjelatan). Enzalutamid metabolizira CYP2C8 i u manjoj mjeri CYP3A4/5 (vidjeti dio 4.5), od kojih oba igraju ulogu u stvaranju djelatnog metabolita. *In vitro* se N-dezmetil enzalutamid metabolizira do metabolita karboksilatne kiseline pomoću karboksilesteraze 1, koja također ima manju ulogu u metabolizmu enzalutamida do metabolita karboksilatne kiseline. N-dezmetil enzalutamid nije bio metaboliziran enzimima CYP *in vitro*.

U uvjetima kliničke primjene, enzalutamid je jaki induktor CYP3A4, umjereni induktor CYP2C9 i CYP2C19 i nema klinički važan učinak na CYP2C8 (vidjeti dio 4.5).

### Eliminacija

Prosječni prividni klirens (CL/F) enzalutamida u bolesnika kreće se u rasponu od 0,520 do 0,564 l/sat.

Nakon peroralne primjene <sup>14</sup>C-enzalutamida, 84,6% radioaktivnosti bude otkriveno do 77 dana nakon primjene doze: 71,0% otkrije se u mokraći (prvenstveno u obliku nedjelatnog metabolita, s time da su enzalutamid i djelatni metabolit prisutni u tragovima), a 13,6% otkrije se u stolici (0,39% doze u obliku neizmijenjenog enzalutamida).

*In vitro* podaci pokazuju da enzalutamid nije supstrat za OATP1B1, OATP1B3 ili OCT1; i N-dezmetil enzalutamid nije supstrat za P-gp ili BCRP.

*In vitro* podaci pokazuju da enzalutamid i njegovi glavni metaboliti ne inhibiraju sljedeće transportere u klinički važnim koncentracijama: OATP1B1, OATP1B3, OCT2 ili OAT1.

### Linearnost

Nisu opažena nikakva velika odstupanja od proporcionalnosti dozi u rasponu doza od 40 do 160 mg. Vrijednosti C<sub>min</sub> enzalutamida i njegovog djelatnog metabolita u stanju dinamičke ravnoteže kod pojedinih bolesnika ostale su konstantne tijekom više od godinu dana kronične terapije, što ukazuje na vremenski linearnu farmakokinetiku nakon postizanja stanja dinamičke ravnoteže.

### Oštećenje funkcije bubrega

Nije završeno nijedno službeno ispitivanje enzalutamida kod oštećenja funkcije bubrega. Bolesnici sa serumskim kreatininom > 177 μmol/l (2 mg/dl) bili su isključeni iz kliničkih ispitivanja. Na temelju analize populacijske farmakokinetike, nije potrebna prilagodba doze u bolesnika s vrijednostima izračunatog klirensa kreatinina (CrCL) ≥ 30 ml/min (procjena pomoću Cockcroft-Gaultove formule). Enzalutamid nije ispitivan u bolesnika s teškim oštećenjem funkcije bubrega (CrCL < 30 ml/min) ili završnim stadijem bolesti bubrega i savjetuje se oprez kad se liječe ti bolesnici. Enzalutamid se

najvjerojatnije neće ukloniti u značajnoj količini povremenom hemodijalizom ili kontinuiranom ambulantom peritonejskom dijalizom.

#### Oštećenje funkcije jetre

Oštećenje funkcije jetre nije imalo izražen učinak na ukupnu izloženost enzalutamidu ili njegovim aktivnim metabolitima. Poluvijek enzalutamida je bio udvostručen kod bolesnika s teškim oštećenjem funkcije jetre u usporedbi sa zdravim kontrolnim ispitanicima (10,4 dana u usporedbi sa 4,7 dana), što može biti povezano s povećanom distribucijom u tkiva.

Farmakokinetika enzalutamida bila je provjerena u ispitanika s početnim blagim (N = 6), umjerenim (N = 8), ili teškim (N = 8) oštećenjem funkcije jetre (Child-Pugh stadij A, B, odnosno C) i u 22 usklađena kontrolna ispitanika s normalnom funkcijom jetre. Nakon jednokratne peroralne doze enzalutamida od 160 mg, AUC i  $C_{max}$  enzalutamida povećali su se za 5% odnosno 24% u ispitanika s blagim oštećenjem funkcije jetre, u ispitanika s umjerenim oštećenjem funkcije jetre AUC se povećao za 29% a  $C_{max}$  smanjio za 11%, a u bolesnika s teškim oštećenjem funkcije jetre AUC se povećao za 5% a  $C_{max}$  smanjio za 41%, u usporedbi sa zdravim kontrolnim ispitanicima. Za ukupnu količinu nevezanog enzalutamida i nevezanog djelatnog metabolita, AUC i  $C_{max}$  su se u ispitanika s blagim oštećenjem funkcije jetre povećali za 14% odnosno 19%, u ispitanika s umjerenim oštećenjem funkcije jetre AUC se povećao za 14% a  $C_{max}$  smanjio za 17%, a u bolesnika s teškim oštećenjem funkcije jetre AUC se povećao za 34% a  $C_{max}$  smanjio za 27%, u usporedbi sa zdravim kontrolnim ispitanicima.

#### Rasa

Većina bolesnika u kontroliranim kliničkim ispitivanjima (> 75%) bili su bijelci. Na temelju farmakokinetičkih podataka dobivenih tijekom ispitivanja na japanskim i kineskim bolesnicima s rakom prostate, nije bilo klinički značajne razlike u izloženosti među tim populacijama. Nema dovoljno podataka za procjenu mogućih razlika u farmakokinetici enzalutamida u drugih rasa.

#### Starije osobe

Nije opažen klinički važan učinak dobi na farmakokinetiku enzalutamida u analizi populacijske farmakokinetike.

### **5.3 Neklinički podaci o sigurnosti primjene**

Liječenje skotnih ženki miševa enzalutamidom rezultiralo je povećanom incidencijom embrio-fetalnih smrti, te vanjskim i skeletnim promjenama. Nisu provedena ispitivanja plodnosti pri primjeni enzalutamida, ali u ispitivanjima na štakorima (4 i 26 tjedana) i psima (4, 13 i 39 tjedana) zabilježeni su atrofija, aspermija/hipospermija i hipertrofija/hiperplazija reproduktivnog sustava, što je sukladno farmakološkom djelovanju enzalutamida. U ispitivanjima na miševima (4 tjedna), štakorima (4 i 26 tjedana) i psima (4, 13 i 39 tjedana), promjene u reproduktivnim organima povezane s enzalutamidom sastojale su se od smanjenja težine organa s atrofijom prostate i pasjemenika. Hipertrofija i/ili hiperplazija Leydigovih stanica primijećene su u miševa (4 tjedna) i pasa (39 tjedana). Dodatne promjene u reproduktivnim tkivima uključivale su hipertrofiju/hiperplaziju pituitarne žlijezde i atrofiju sjemenih mjehurića u štakora i testikularnu hipospermiju i degeneraciju sjemenovoda u pasa. Razlike s obzirom na spol bile su zabilježene u mliječnim žlijezdama štakora (atrofija kod mužjaka i lobularna hiperplazija kod ženki). Promjene u reproduktivnim organima u obje životinjske vrste bile su sukladne farmakološkom djelovanju enzalutamida i povukle su se potpuno ili djelomično nakon 8-tjednog razdoblja oporavka. Nije bilo drugih važnih promjena u kliničkoj patologiji ili patohistologiji drugih organskih sustava, uključujući jetru, niti u jedne od ove dvije životinjske vrste.

Ispitivanja u gravidnih ženki štakora su pokazala da enzalutamid i/ili njegovi metaboliti prelaze u fetuse. Nakon peroralne primjene radiooznačenog  $^{14}C$ -enzalutamida 14. dana graviditeta u ženki, u dozi od 30 mg/kg (~ 1,9 puta maksimalne doze indicirane kod ljudi), maksimalna radioaktivnost kod fetusa je postignuta 4 sata nakon primjene i bila je niža nego ona u plazmi majke s omjerom tkivo/plazma 0,27. Radioaktivnost u fetusa se smanjila na 0,08 puta maksimalne koncentracije nakon 72 sata od primjene.

Ispitivanja kod ženki štakora u laktaciji, pokazala su da se enzalutamid i/ili njegovi metaboliti izlučuju u mlijeko štakora. Nakon peroralne primjene radiooznačenog <sup>14</sup>C-enzalutamida ženkama štakora u laktaciji, u dozi od 30 mg/kg (~ 1,9 puta maksimalne doze indicirane kod ljudi), maksimalna radioaktivnost u mlijeku je postignuta 4 sata nakon primjene i bila je do 3,54 puta viša u odnosu na plazmu ženke. Rezultati ispitivanja su također pokazali da se enzalutamid i/ili njegovi metaboliti prenose putem mlijeka u tkivo novookočene mladunčadi te se naknadno eliminiraju.

Enzalutamid je bio negativan na genotoksičnost u standardnom nizu testova *in vitro* i *in vivo*. U 6-mjesečnom ispitivanju na transgeničnim rasH2 miševima, enzalutamid nije pokazao kancerogeni potencijal (izostanak neoplastičnih nalaza) kod primjene doza do 20 mg/kg na dan (AUC<sub>24h</sub> ~317 µg.h/ml), kojima su postignute razine plazmatske izloženosti slične kliničkoj izloženosti (AUC<sub>24h</sub> ~322 µg.h/ml) u bolesnika s mCRPC-om koji primaju dozu od 160 mg na dan.

U štakora je svakodnevna primjena enzalutamida tijekom dvije godine povećala incidenciju neoplastičnih nalaza. Ti su nalazi uključivali dobroćudni timom, fibroadenom mliječnih žlijezda, dobroćudne tumore Leydigovih stanica u testisima te urotelni papilom i karcinom mokraćnog mjehura u mužjaka, dobroćudni tumor granulosa stanica jajnika u ženki te adenom distalnog dijela hipofize u jedinki oba spola. Ne može se isključiti značaj timoma, adenoma hipofize, fibroadenoma mliječnih žlijezda, urotelnog papiloma te karcinoma mokraćnog mjehura za ljude.

Enzalutamid nije bio fototoksičan *in vitro*.

## **6. FARMACEUTSKI PODACI**

### **6.1 Popis pomoćnih tvari**

#### Jezgra tablete

hipromelozaacetatsukcinat  
celuloza, mikrokristalična  
silicijev dioksid, koloidni, bezvodni  
karmelozanatrij, umrežena  
magnezijev stearat

#### Ovojnica tablete

hipromeloza  
talk  
makrogol (8000)  
titanijev dioksid (E171)  
željezov oksid, žuti (E172)

### **6.2 Inkompatibilnosti**

Nije primjenjivo.

### **6.3 Rok valjanosti**

4 godine.

### **6.4 Posebne mjere pri čuvanju lijeka**

Lijek ne zahtijeva posebne uvjete čuvanja.

## **6.5 Vrsta i sadržaj spremnika**

### Filmom obložene tablete od 40 mg

Kartonski omot koji sadrži PVC/PCTFE/aluminijski blister s 28 filmom obloženih tableta. Svaka kutija sadrži 112 filmom obloženih tableta (4 omota).

### Filmom obložene tablete od 80 mg

Kartonski omot koji sadrži PVC/PCTFE/aluminijski blister s 14 filmom obloženih tableta. Svaka kutija sadrži 56 filmom obloženih tableta (4 omota).

## **6.6 Posebne mjere za zbrinjavanje i druga rukovanja lijekom**

Lijekom Xtandi ne smije rukovati nitko osim bolesnika ili njegovih njegovatelja. S obziroma na mehanizam djelovanja lijeka i embriofetalnu toksičnost opaženu u miševa, Xtandi može naškoditi plodu u razvoju. Trudnice i žene koje mogu zatrudnjati ne smiju rukovati slomljenim ili oštećenim tabletama lijeka Xtandi bez zaštite, npr. rukavica. Vidjeti dio 5.3 Neklinički podaci o sigurnosti primjene. Filmom obložene tablete ne smiju se žvakati, rezati ni drobiti.

Neiskorišteni lijek ili otpadni materijal potrebno je zbrinuti sukladno nacionalnim propisima.

## **7. NOSITELJ ODOBRENJA ZA STAVLJANJE LIJEKA U PROMET**

Astellas Pharma Europe B.V.  
Sylviusweg 62  
2333 BE Leiden  
Nizozemska

## **8. BROJ(EVI) ODOBRENJA ZA STAVLJANJE LIJEKA U PROMET**

EU/1/13/846/002 (filmom obložena tableta 40 mg)

EU/1/13/846/003 (filmom obložena tableta 80 mg)

## **9. DATUM PRVOG ODOBRENJA / DATUM OBNOVE ODOBRENJA**

Datum prvog odobrenja: 21. lipnja 2013.

Datum posljednje obnove odobrenja: 8. veljače 2018.

## **10. DATUM REVIZIJE TEKSTA**

Detaljnije informacije o ovom lijeku dostupne su na internetskoj stranici Europske agencije za lijekove <https://www.ema.europa.eu>.

**PRILOG II.**

- A. PROIZVOĐAČ(I) ODGOVORAN(NI) ZA PUŠTANJE SERIJE LIJEKA U PROMET**
- B. UVJETI ILI OGRANIČENJA VEZANI UZ OPSKRBU I PRIMJENU**
- C. OSTALI UVJETI I ZAHTJEVI ODOBRENJA ZA STAVLJANJE LIJEKA U PROMET**
- D. UVJETI ILI OGRANIČENJA VEZANI UZ SIGURNU I UČINKOVITU PRIMJENU LIJEKA**



## **A. PROIZVOĐAČ(I) ODGOVORAN(NI) ZA PUŠTANJE SERIJE LIJEKA U PROMET**

Naziv(i) i adresa(e) proizvođača odgovornog(ih) za puštanje serije lijeka u promet

Astellas Pharma Europe B.V.  
Sylviusweg 62  
2333 BE Leiden  
Nizozemska

## **B. UVJETI ILI OGRANIČENJA VEZANI UZ OPSKRBU I PRIMJENU**

Lijek se izdaje na recept.

## **C. OSTALI UVJETI I ZAHTJEVI ODOBRENJA ZA STAVLJANJE LIJEKA U PROMET**

- **Periodička izvješća o neškodljivosti lijeka (PSUR-evi)**

Zahtjevi za podnošenje PSUR-eva za ovaj lijek definirani su u referentnom popisu datuma EU (EURD popis) predviđenom člankom 107.c stavkom 7. Direktive 2001/83/EZ i svim sljedećim ažuriranim verzijama objavljenima na europskom internetskom portalu za lijekove.

## **D. UVJETI ILI OGRANIČENJA VEZANI UZ SIGURNU I UČINKOVITU PRIMJENU LIJEKA**

- **Plan upravljanja rizikom (RMP)**

Nositelj odobrenja obavljat će zadane farmakovigilancijske aktivnosti i intervencije, detaljno objašnjene u dogovorenom Planu upravljanja rizikom (RMP), koji se nalazi u Modulu 1.8.2 Odobrenja za stavljanje lijeka u promet, te svim sljedećim dogovorenim ažuriranim verzijama RMP-a.

Ažurirani RMP treba dostaviti:

- na zahtjev Europske agencije za lijekove;
- prilikom svake izmjene sustava za upravljanje rizikom, a naročito kada je ta izmjena rezultat primitka novih informacija koje mogu voditi ka značajnim izmjenama omjera korist/rizik, odnosno kada je izmjena rezultat ostvarenja nekog važnog cilja (u smislu farmakovigilancije ili minimizacije rizika).

**PRILOG III.**  
**OZNAČIVANJE I UPUTA O LIJEKU**

## **A. OZNAČIVANJE**

**PODACI KOJI SE MORAJU NALAZITI NA VANJSKOM PAKIRANJU**

**KUTIJA S PLAVIM OKVIROM**

**1. NAZIV LIJEKA**

Xtandi 40 mg meke kapsule  
enzalutamid

**2. NAVOĐENJE DJELATNE(IH) TVARI**

Jedna kapsula sadrži 40 mg enzalutamida.

**3. POPIS POMOĆNIH TVARI**

Sadrži sorbitol (E420).  
Vidjeti uputu o lijeku za dodatne informacije.

**4. FARMACEUTSKI OBLIK I SADRŽAJ**

112 mekih kapsula

**5. NAČIN I PUT(EVI) PRIMJENE LIJEKA**

Prije uporabe pročitajte uputu o lijeku.  
Primjena kroz usta.

**6. POSEBNO UPOZORENJE O ČUVANJU LIJEKA IZVAN POGLEDA I DOHVATA DJECE**

Čuvati izvan pogleda i dohvata djece.

**7. DRUGO(A) POSEBNO(A) UPOZORENJE(A), AKO JE POTREBNO**

**8. ROK VALJANOSTI**

EXP

**9. POSEBNE MJERE ČUVANJA**

**10. POSEBNE MJERE ZA ZBRINJAVANJE NEISKORIŠTENOG LIJEKA ILI  
OTPADNIH MATERIJALA KOJI POTJEČU OD LIJEKA, AKO JE POTREBNO**

**11. NAZIV I ADRESA NOSITELJA ODOBRENJA ZA STAVLJANJE LIJEKA U PROMET**

Astellas Pharma Europe B.V.  
Sylviusweg 62  
2333 BE Leiden  
Nizozemska

**12. BROJ(EVI) ODOBRENJA ZA STAVLJANJE LIJEKA U PROMET**

EU/1/13/846/001 112 mekih kapsula

**13. BROJ SERIJE**

Broj serije

**14. NAČIN IZDAVANJA LIJEKA**

Lijek se izdaje na recept.

**15. UPUTE ZA UPORABU****16. PODACI NA BRAILLEOVOM PISMU**

xtandi 40 mg

**17. JEDINSTVENI IDENTIFIKATOR – 2D BARKOD**

Sadrži 2D barkod s jedinstvenim identifikatorom.

**18. JEDINSTVENI IDENTIFIKATOR – PODACI ČITLJIVI LJUDSKIM OKOM**

PC  
SN  
NN

**PODACI KOJI SE MORAJU NALAZITI NA UNUTARNJEM PAKIRANJU**

**KARTONSKI OMOT BEZ PLAVOG OKVIRA**

**1. NAZIV LIJEKA**

Xtandi 40 mg meke kapsule  
enzalutamid

**2. NAVOĐENJE DJELATNE(IH) TVARI**

Jedna kapsula sadrži 40 mg enzalutamida.

**3. POPIS POMOĆNIH TVARI**

Sadrži sorbitol (E420).  
Vidjeti uputu o lijeku za dodatne informacije.

**4. FARMACEUTSKI OBLIK I SADRŽAJ**

28 mekih kapsula

**5. NAČIN I PUT(EVI) PRIMJENE LIJEKA**

Prije uporabe pročitajte uputu o lijeku.

Primjena kroz usta.

ponedjeljak  
utorak  
srijeda  
četvrtak  
petak  
subota  
nedjelja

**6. POSEBNO UPOZORENJE O ČUVANJU LIJEKA IZVAN POGLEDA I DOHVATA DJECE**

Čuvati izvan pogleda i dohvata djece.

**7. DRUGO(A) POSEBNO(A) UPOZORENJE(A), AKO JE POTREBNO**

**8. ROK VALJANOSTI**

EXP

**9. POSEBNE MJERE ČUVANJA**

**10. POSEBNE MJERE ZA ZBRINJAVANJE NEISKORIŠTENOG LIJEKA ILI  
OTPADNIH MATERIJALA KOJI POTJEČU OD LIJEKA, AKO JE POTREBNO**

**11. NAZIV I ADRESA NOSITELJA ODOBRENJA ZA STAVLJANJE LIJEKA U PROMET**

Astellas Pharma Europe B.V.  
Sylviusweg 62  
2333 BE Leiden  
Nizozemska

**12. BROJ(EVI) ODOBRENJA ZA STAVLJANJE LIJEKA U PROMET**

**13. BROJ SERIJE**

Broj serije

**14. NAČIN IZDAVANJA LIJEKA**

Lijek se izdaje na recept.

**15. UPUTE ZA UPORABU**

**16. PODACI NA BRAILLEOVOM PISMU**

xtandi 40 mg

**17. JEDINSTVENI IDENTIFIKATOR – 2D BARKOD**

**18. JEDINSTVENI IDENTIFIKATOR – PODACI ČITLJIVI LJUDSKIM OKOM**

**PODACI KOJE MORA NAJMANJE SADRŽAVATI BLISTER ILI STRIP**

**BLISTER**

**1. NAZIV LIJEKA**

Xtandi 40 mg

**2. NAZIV NOSITELJA ODOBRENJA ZA STAVLJANJE LIJEKA U PROMET**

**3. ROK VALJANOSTI**

EXP

**4. BROJ SERIJE**

Lot

**5. DRUGO**



**PODACI KOJI SE MORAJU NALAZITI NA VANJSKOM PAKIRANJU**

**KUTIJA S PLAVIM OKVIROM**

**1. NAZIV LIJEKA**

Xtandi 40 mg filmom obložene tablete  
enzalutamid

**2. NAVOĐENJE DJELATNE(IH) TVARI**

Jedna filmom obložena tableta sadrži 40 mg enzalutamida.

**3. POPIS POMOĆNIH TVARI**

**4. FARMACEUTSKI OBLIK I SADRŽAJ**

112 filmom obloženih tableta

**5. NAČIN I PUT(EVI) PRIMJENE LIJEKA**

Prije uporabe pročitajte uputu o lijeku.  
Primjena kroz usta.

**6. POSEBNO UPOZORENJE O ČUVANJU LIJEKA IZVAN POGLEDA I DOHVATA DJECE**

Čuvati izvan pogleda i dohvata djece.

**7. DRUGO(A) POSEBNO(A) UPOZORENJE(A), AKO JE POTREBNO**

**8. ROK VALJANOSTI**

EXP

**9. POSEBNE MJERE ČUVANJA**

**10. POSEBNE MJERE ZA ZBRINJAVANJE NEISKORIŠTENOG LIJEKA ILI  
OTPADNIH MATERIJALA KOJI POTJEČU OD LIJEKA, AKO JE POTREBNO**

**11. NAZIV I ADRESA NOSITELJA ODOBRENJA ZA STAVLJANJE LIJEKA U PROMET**

Astellas Pharma Europe B.V.  
Sylviusweg 62  
2333 BE Leiden  
Nizozemska

**12. BROJ(EVI) ODOBRENJA ZA STAVLJANJE LIJEKA U PROMET**

EU/1/13/846/002

**13. BROJ SERIJE**

Broj serije

**14. NAČIN IZDAVANJA LIJEKA**

Lijek se izdaje na recept.

**15. UPUTE ZA UPORABU**

**16. PODACI NA BRAILLEOVOM PISMU**

xtandi 40 mg filmom obložene tablete

**17. JEDINSTVENI IDENTIFIKATOR – 2D BARKOD**

Sadrži 2D barkod s jedinstvenim identifikatorom.

**18. JEDINSTVENI IDENTIFIKATOR – PODACI ČITLJIVI LJUDSKIM OKOM**

PC  
SN  
NN

**PODACI KOJI SE MORAJU NALAZITI NA VANJSKOM PAKIRANJU**

**KUTIJA S PLAVIM OKVIROM**

**1. NAZIV LIJEKA**

Xtandi 80 mg filmom obložene tablete  
enzalutamid

**2. NAVOĐENJE DJELATNE(IH) TVARI**

Jedna filmom obložena tableta sadrži 80 mg enzalutamida.

**3. POPIS POMOĆNIH TVARI**

**4. FARMACEUTSKI OBLIK I SADRŽAJ**

56 filmom obloženih tableta

**5. NAČIN I PUT(EVI) PRIMJENE LIJEKA**

Prije uporabe pročitajte uputu o lijeku.  
Primjena kroz usta.

**6. POSEBNO UPOZORENJE O ČUVANJU LIJEKA IZVAN POGLEDA I DOHVATA DJECE**

Čuvati izvan pogleda i dohvata djece.

**7. DRUGO(A) POSEBNO(A) UPOZORENJE(A), AKO JE POTREBNO**

**8. ROK VALJANOSTI**

EXP

**9. POSEBNE MJERE ČUVANJA**

**10. POSEBNE MJERE ZA ZBRINJAVANJE NEISKORIŠTENOG LIJEKA ILI  
OTPADNIH MATERIJALA KOJI POTJEČU OD LIJEKA, AKO JE POTREBNO**

**11. NAZIV I ADRESA NOSITELJA ODOBRENJA ZA STAVLJANJE LIJEKA U PROMET**

Astellas Pharma Europe B.V.  
Sylviusweg 62  
2333 BE Leiden  
Nizozemska

**12. BROJ(EVI) ODOBRENJA ZA STAVLJANJE LIJEKA U PROMET**

EU/1/13/846/003

**13. BROJ SERIJE**

Broj serije

**14. NAČIN IZDAVANJA LIJEKA**

Lijek se izdaje na recept.

**15. UPUTE ZA UPORABU**

**16. PODACI NA BRAILLEOVOM PISMU**

xtandi 80 mg filmom obložene tablete

**17. JEDINSTVENI IDENTIFIKATOR – 2D BARKOD**

Sadrži 2D barkod s jedinstvenim identifikatorom.

**18. JEDINSTVENI IDENTIFIKATOR – PODACI ČITLJIVI LJUDSKIM OKOM**

PC  
SN  
NN

**PODACI KOJI SE MORAJU NALAZITI NA UNUTARNJEM PAKIRANJU**

**KARTONSKI OMOT BEZ PLAVOG OKVIRA**

**1. NAZIV LIJEKA**

Xtandi 40 mg filmom obložene tablete  
enzalutamid

**2. NAVOĐENJE DJELATNE(IH) TVARI**

Jedna filmom obložena tableta sadrži 40 mg enzalutamida.

**3. POPIS POMOĆNIH TVARI**

**4. FARMACEUTSKI OBLIK I SADRŽAJ**

28 filmom obloženih tableta

**5. NAČIN I PUT(EVI) PRIMJENE LIJEKA**

Prije uporabe pročitajte uputu o lijeku.

Primjena kroz usta.

ponedjeljak  
utorak  
srijeda  
četvrtak  
petak  
subota  
nedjelja

**6. POSEBNO UPOZORENJE O ČUVANJU LIJEKA IZVAN POGLEDA I DOHVATA DJECE**

Čuvati izvan pogleda i dohvata djece.

**7. DRUGO(A) POSEBNO(A) UPOZORENJE(A), AKO JE POTREBNO**

**8. ROK VALJANOSTI**

EXP

**9. POSEBNE MJERE ČUVANJA**

**10. POSEBNE MJERE ZA ZBRINJAVANJE NEISKORIŠTENOG LIJEKA ILI  
OTPADNIH MATERIJALA KOJI POTJEČU OD LIJEKA, AKO JE POTREBNO**

**11. NAZIV I ADRESA NOSITELJA ODOBRENJA ZA STAVLJANJE LIJEKA U PROMET**

Astellas Pharma Europe B.V.  
Sylviusweg 62  
2333 BE Leiden  
Nizozemska

**12. BROJ(EVI) ODOBRENJA ZA STAVLJANJE LIJEKA U PROMET**

**13. BROJ SERIJE**

Broj serije

**14. NAČIN IZDAVANJA LIJEKA**

Lijek se izdaje na recept.

**15. UPUTE ZA UPORABU**

**16. PODACI NA BRAILLEOVOM PISMU**

xtandi 40 mg filmom obložene tablete

**17. JEDINSTVENI IDENTIFIKATOR – 2D BARKOD**

**18. JEDINSTVENI IDENTIFIKATOR – PODACI ČITLJIVI LJUDSKIM OKOM**

**PODACI KOJI SE MORAJU NALAZITI NA UNUTARNJEM PAKIRANJU**

**KARTONSKI OMOT BEZ PLAVOG OKVIRA**

**1. NAZIV LIJEKA**

Xtandi 80 mg filmom obložene tablete  
enzalutamid

**2. NAVOĐENJE DJELATNE(IH) TVARI**

Jedna filmom obložena tableta sadrži 80 mg enzalutamida.

**3. POPIS POMOĆNIH TVARI**

**4. FARMACEUTSKI OBLIK I SADRŽAJ**

14 filmom obloženih tableta

**5. NAČIN I PUT(EVI) PRIMJENE LIJEKA**

Prije uporabe pročitajte uputu o lijeku.

Primjena kroz usta.

ponedjeljak  
utorak  
srijeda  
četvrtak  
petak  
subota  
nedjelja

**6. POSEBNO UPOZORENJE O ČUVANJU LIJEKA IZVAN POGLEDA I DOHVATA DJECE**

Čuvati izvan pogleda i dohvata djece.

**7. DRUGO(A) POSEBNO(A) UPOZORENJE(A), AKO JE POTREBNO**

**8. ROK VALJANOSTI**

EXP

**9. POSEBNE MJERE ČUVANJA**

**10. POSEBNE MJERE ZA ZBRINJAVANJE NEISKORIŠTENOG LIJEKA ILI  
OTPADNIH MATERIJALA KOJI POTJEČU OD LIJEKA, AKO JE POTREBNO**

**11. NAZIV I ADRESA NOSITELJA ODOBRENJA ZA STAVLJANJE LIJEKA U PROMET**

Astellas Pharma Europe B.V.  
Sylviusweg 62  
2333 BE Leiden  
Nizozemska

**12. BROJ(EVI) ODOBRENJA ZA STAVLJANJE LIJEKA U PROMET**

**13. BROJ SERIJE**

Broj serije

**14. NAČIN IZDAVANJA LIJEKA**

Lijek se izdaje na recept.

**15. UPUTE ZA UPORABU**

**16. PODACI NA BRAILLEOVOM PISMU**

xtandi 80 mg filmom obložene tablete

**17. JEDINSTVENI IDENTIFIKATOR – 2D BARKOD**

**18. JEDINSTVENI IDENTIFIKATOR – PODACI ČITLJIVI LJUDSKIM OKOM**



**PODACI KOJE MORA NAJMANJE SADRŽAVATI BLISTER ILI STRIP**

**BLISTER**

**1. NAZIV LIJEKA**

Xtandi 40 mg

**2. NAZIV NOSITELJA ODOBRENJA ZA STAVLJANJE LIJEKA U PROMET**

**3. ROK VALJANOSTI**

EXP

**4. BROJ SERIJE**

Lot

**5. DRUGO**

**PODACI KOJE MORA NAJMANJE SADRŽAVATI BLISTER ILI STRIP**

**BLISTER**

**1. NAZIV LIJEKA**

Xtandi 80 mg

**2. NAZIV NOSITELJA ODOBRENJA ZA STAVLJANJE LIJEKA U PROMET**

**3. ROK VALJANOSTI**

EXP

**4. BROJ SERIJE**

Lot

**5. DRUGO**

## **B. UPUTA O LIJEKU**

## Uputa o lijeku: Informacije za bolesnika

### Xtandi 40 mg meke kapsule enzalutamid

**Pažljivo pročitajte cijelu uputu prije nego počnete uzimati ovaj lijek jer sadrži Vama važne podatke.**

- Sačuvajte ovu uputu. Možda ćete je trebati ponovno pročitati.
- Ako imate dodatnih pitanja, obratite se liječniku.
- Ovaj je lijek propisan samo Vama. Nemojte ga davati drugima. Može im naškoditi, čak i ako su njihovi znakovi bolesti jednaki Vašima.
- Ako primijetite bilo koju nuspojavu, potrebno je obavijestiti liječnika. To uključuje i svaku moguću nuspojavu koja nije navedena u ovoj uputi. Pogledajte dio 4.

#### Što se nalazi u ovoj uputi:

1. Što je Xtandi i za što se koristi
2. Što morate znati prije nego počnete uzimati Xtandi
3. Kako uzimati Xtandi
4. Moguće nuspojave
5. Kako čuvati Xtandi
6. Sadržaj pakiranja i druge informacije

#### 1. Što je Xtandi i za što se koristi

Xtandi sadrži djelatnu tvar enzalutamid. Xtandi se primjenjuje za liječenje odraslih muškaraca s rakom prostate:

- koji više ne odgovara na hormonsku terapiju ili kirurško liječenje za snižavanje razine testosterona
- ili
- koji se proširio u druge dijelove tijela i odgovara na hormonsku terapiju ili kirurško liječenje za snižavanje razine testosterona
- ili
- koji su se prethodno podvrgnuli kirurškom odstranjenju prostate ili zračenju i kod kojih se vrijednosti prostata specifičnog antigena (PSA) brzo povećavaju, ali se rak još nije proširio u druge dijelove tijela i odgovara na hormonsku terapiju za snižavanje razine testosterona

#### Kako Xtandi djeluje

Xtandi je lijek koji djeluje blokiranjem djelovanja hormona koji se zovu androgeni (kao što je testosteron). Blokiranjem androgena, enzalutamid zaustavlja rast i diobu stanica raka prostate.

#### 2. Što morate znati prije nego počnete uzimati Xtandi

##### Nemojte uzimati Xtandi

- ako ste alergični na enzalutamid ili neki drugi sastojak ovog lijeka (naveden u dijelu 6.).
- ako ste trudni ili možete zatrudnjeti (pogledajte „Trudnoća, dojenje i plodnost“).

#### Upozorenja i mjere opreza

##### Napadaji

Napadaji su zabilježeni u 6 na svakih 1000 osoba koje su uzimale Xtandi i kod manje od 3 na svakih 1000 osoba koje su uzimale placebo (pogledajte odlomak „Drugi lijekovi i Xtandi“ u nastavku i dio 4. „Moguće nuspojave“).

Ako doživite napadaj tijekom liječenja:

Čim prije posjetite liječnika. Vaš liječnik može odlučiti da je potrebno da prestanete uzimati lijek Xtandi.

#### Sindrom posteriorne reverzibilne encefalopatije (PRES)

Kod bolesnika liječenih lijekom Xtandi prijavljeni su rijetki slučajevi PRES-a, rijetkog, reverzibilnog stanja koje uključuje mozak. Ako imate napadaj, glavobolju koja se pojačava, smetenost, sljepoću ili druge probleme s vidom, obratite se što prije Vašem liječniku. (Također pogledajte dio 4. „Moguće nuspojave“).

#### Rizik od novih oblika raka (druge primarne zloćudne bolesti)

Kod bolesnika liječenih lijekom Xtandi prijavljeni su novi (drugi) oblici raka, uključujući rak mokraćnog mjehura i debelog crijeva.

Ako primijetite znakove krvarenja u probavnom sustavu, krv u mokraći ili imate učestalu potrebu za hitnim mokrenjem tijekom uzimanja lijeka Xtandi, što prije se javite svom liječniku.

Obratite se svom liječniku prije nego uzmete Xtandi

- ako uzimate neke lijekove za sprječavanje zgrušavanja krvi (npr. varfarin, acenokumarol, klopidogrel)
- ako ste podvrgnuti kemoterapiji poput docetaksela
- ako imate tegobe s jetrom
- ako imate tegobe s bubrezima

Obavijestite liječnika ukoliko imate:

Bilo kakav poremećaj srca ili krvnih žila, uključujući poremećaje srčanog ritma (aritmija), ili uzimate lijekove za navedene poremećaje. Rizik od poremećaja srčanog ritma može biti povišen prilikom uzimanja lijeka Xtandi.

Ako ste alergični na enzalutamid, to može dovesti do osipa ili oticanja lica, jezika, usana ili grla. Ako ste alergični na enzalutamid ili neki drugi sastojak ovog lijeka, nemojte uzeti Xtandi.

Kod liječenja lijekom Xtandi prijavljeni su ozbiljan kožni osip ili ljuštenje kože, mjehurići na koži i/ili afte u ustima. Odmah potražite liječničku pomoć ako primijetite bilo koji od tih simptoma.

**Ako se nešto od gore navedenog odnosi na Vas ili niste sigurni, obratite se svom liječniku prije nego uzmete ovaj lijek.**

#### **Djeca i adolescenti**

Ovaj lijek nije za primjenu u djece i adolescenata.

#### **Drugi lijekovi i Xtandi**

Obavijestite svog liječnika ako uzimate, nedavno ste uzeli ili biste mogli uzeti bilo koje druge lijekove. Morate znati imena lijekova koje uzimate. Imajte sa sobom popis tih lijekova kako biste ga mogli pokazati liječniku kad Vam propisuje novi lijek. Ne smijete početi ili prestati uzimati neki lijek prije nego što o tome razgovarate s liječnikom koji je propisao Xtandi.

Obavijestite svog liječnika ako uzimate neki od sljedećih lijekova. Kad se uzimaju istovremeno s lijekom Xtandi, ovi lijekovi mogu povećati rizik od napadaja:

- određeni lijekovi koji se primjenjuju za liječenje astme i bolesti dišnog sustava (npr. aminofilin, teofilin)
- lijekovi koji se primjenjuju za liječenje određenih psihijatrijskih poremećaja kao što su depresija i shizofrenija (npr. klozapin, olanzapin, risperidon, ziprasidon, bupropion, litij, klorpromazin, mesoridazin, tioridazin, amitriptilin, desipramin, doksepin, imipramin, maprotilin, mirtazapin)
- određeni lijekovi za liječenje boli (npr. petidin)

Obavijestite svog liječnika ako uzimate sljedeće lijekove. Ti lijekovi mogu utjecati na učinak lijeka Xtandi ili Xtandi može utjecati na učinak tih lijekova.

To uključuje određene lijekove koji se primjenjuju za:

- snižavanje kolesterola (npr. gemfibrozil, atorvastatin, simvastatin)
- liječenje boli (npr. fentanil, tramadol)
- liječenje raka (npr. kabazitaksel)
- liječenje epilepsije (npr. karbamazepin, klonazepam, fenitoin, primidon, valproatna kiselina)
- liječenje određenih psihijatrijskih poremećaja kao što su jaka tjeskoba ili shizofrenija (npr. diazepam, midazolam, haloperidol)
- liječenje poremećaja spavanja (npr. zolpidem)
- liječenje srčanih bolesti ili snižavanje krvnog tlaka (npr. bisoprolol, digoksin, diltiazem, felodipin, nikardipin, nifedipin, propranolol, verapamil)
- liječenje ozbiljnih bolesti povezanih s upalom (npr. deksametazon, prednizolon)
- liječenje HIV-infekcije (npr. indinavir, ritonavir)
- liječenje bakterijskih infekcija (npr. klaritromicin, doksiciklin)
- liječenje poremećaja štitne žlijezde (npr. levotiroksin)
- liječenje gihta (npr. kolhicin)
- liječenje želučanih poremećaja (npr. omeprazol)
- sprječavanje srčanih bolesti ili moždanog udara (dabigatran eteksilat)
- sprječavanje odbacivanja organa (npr. takrolimus)

Xtandi može interferirati sa određenim lijekovima za liječenje poremećaja srčanog ritma (npr. kinidin, prokainamid, amiodaron i sotalol) ili može povisiti rizik za poremećaj srčanog ritma kada se primjenjuje istovremeno s nekim drugim lijekovima [npr. metadon (koji se koristi za smanjenje bolova i kao dio detoksikacije ovisnika), moksifloksacin (antibiotik), antipsihotici (koji se koriste za liječenje ozbiljnih mentalnih bolesti)].

Obavijestite svog liječnika ako uzimate neki od gore navedenih lijekova. Možda će Vam trebati promijeniti dozu lijeka Xtandi ili nekog drugog lijeka koji uzimate.

### **Trudnoća, dojenje i plodnost**

- **Xtandi nije za primjenu u žena.** Ovaj lijek može štetiti nerođenom djetetu ili uzrokovati potencijalni gubitak ploda ako ga uzimaju trudnice. Žene koje su trudne, koje mogu zatrudnjati ili koje doje ne smiju uzimati ovaj lijek.
- Ovaj bi lijek mogao utjecati na plodnost u muškarca.
- Ako imate spolne odnose sa ženom koja može zatrudnjati, koristite prezervativ i drugu učinkovitu metodu kontrole začeca tijekom liječenja i 3 mjeseca nakon liječenja ovim lijekom. Ako imate spolne odnose s trudnicom, koristite prezervativ kako biste zaštitili nerođeno dijete.
- Njegovateljice moraju pogledati dio 3. „Kako uzimati Xtandi“ za informacije o rukovanju i uporabi lijeka.

### **Upravljanje vozilima i strojevima**

Xtandi može umjereno utjecati na sposobnost upravljanja vozilima i rada sa strojevima. Napadaji su zabilježeni u bolesnika koji su uzimali Xtandi. Ako imate povećan rizik za napadaje, trebete se obratiti liječniku.

### **Xtandi sadrži sorbitol**

Ovaj lijek sadrži 57,8 mg sorbitola (vrstu šećera) po mekoj kapsuli.

## **3. Kako uzimati Xtandi**

Uvijek uzmite ovaj lijek točno onako kako Vam je rekao liječnik. Provjerite s liječnikom ako niste sigurni.

Uobičajena doza je 160 mg (četiri meke kapsule) i uzima se jedanput na dan u isto vrijeme.

### **Uzimanje lijeka Xtandi**

- Meke kapsule progutajte cijele s vodom.
- Nemojte žvakati, otapati niti otvarati meke kapsule prije gutanja.
- Xtandi se može uzimati s hranom ili bez nje.
- Lijekom Xtandi ne smije rukovati nitko osim bolesnika ili njegovih njegovatelja. Trudnice ili žene koje mogu zatrudnjati ne smiju rukovati oštećenim ili otvorenim kapsulama lijeka Xtandi bez zaštite, npr. nošenja rukavica.

Dok uzimate Xtandi liječnik Vam može propisati i druge lijekove.

### **Ako uzmete više lijeka Xtandi nego što ste trebali**

Ako uzmete više mekih kapsula nego što je propisano, prestanite uzimati Xtandi i obratite se svom liječniku. Možete imati povećan rizik od napadaja ili drugih nuspojava.

### **Ako ste zaboravili uzeti Xtandi**

- Ako zaboravite uzeti Xtandi u uobičajeno vrijeme, uzmite svoju uobičajenu dozu čim se sjetite.
- Ako zaboravite uzeti Xtandi cijeli dan, uzmite uobičajenu dozu sljedećeg dana.
- Ako zaboravite uzeti Xtandi dulje od jednog dana, odmah se obratite liječniku.
- **Nemojte uzeti dvostruku dozu** kako biste nadoknadili zaboravljenu dozu.

### **Ako prestanete uzimati Xtandi**

Nemojte prestati uzimati ovaj lijek osim ako Vam tako kaže liječnik.

U slučaju bilo kakvih pitanja u vezi s primjenom ovog lijeka, obratite se liječniku.

## **4. Moguće nuspojave**

Kao i svi lijekovi, ovaj lijek može uzrokovati nuspojave iako se one neće javiti kod svakoga.

### **Napadaji**

Napadaji su zabilježeni u 6 na svakih 1000 osoba koje su uzimale Xtandi i kod manje od 3 na svakih 1000 osoba koje su uzimale placebo.

Vjerojatnost nastanka napadaja je veća ako ovaj lijek uzmete u dozi višoj od preporučene, ako uzimate određene druge lijekove ili ako Vam je rizik za napadaje veći od uobičajenog.

**Ako doživite napadaj**, čim prije posjetite liječnika. Vaš liječnik može odlučiti da je potrebno da prestanete uzimati lijek Xtandi.

### **Sindrom posteriorne reverzibilne encefalopatije (PRES)**

Kod bolesnika liječenih lijekom Xtandi prijavljeni su rijetki slučajevi PRES-a (mogu se javiti u do 1 na 1000 osoba), rijetkog, reverzibilnog stanja koje uključuje mozak. Ako imate napadaj, glavobolju koja se pojačava, smetenost, sljepoću ili druge probleme s vidom, obratite se što prije Vašem liječniku.

### **Druge moguće nuspojave uključuju:**

**Vrlo često** (mogu se javiti u više od 1 na 10 osoba)

Umor, padovi, prijelomi kostiju, navale vrućine, visoki krvni tlak

**Često** (mogu se javiti u do 1 na 10 osoba)

Glavobolja, osjećaj tjeskobe, suha koža, svrbež, otežano pamćenje, začepljenje arterija u srcu (ishemijska bolest srca), povećanje dojki u muškaraca (ginekomastija), bol u bradavici dojke, osjetljivost dojke, simptomi sindroma nemirnih nogu (potreba pokretanja dijelova tijela, obično nogu, koja se ne može kontrolirati), smanjena koncentracija, zaboravljivost, promjena u osjetu okusa, otežano prosuđivanje

**Manje često** (mogu se javiti u do 1 na 100 osoba)  
Halucinacije, nizak broj bijelih krvnih stanica

**Nuspojave nepoznate učestalosti** (učestalost se ne može procijeniti iz dostupnih podataka)  
Mišićna bol, grčevi mišića, mišićna slabost, bol u leđima, promjene u EKG-u (QT produljenje), nadražen želudac uključujući mučninu, kožna reakcija koja uzrokuje crvene točke ili mrlje na koži koje mogu izgledati kao meta s tamnocrvenim središnjim dijelom okruženim svjetilije crvenim prstenima (multiformni eritem), osip, povraćanje, oticanje lica, usana, jezika i/ili grla, smanjenje broja krvnih pločica (što može povećati rizik od krvarenja ili modrica na koži), proljev

### **Prijavljivanje nuspojava**

Ako primijetite bilo koju nuspojavu, potrebno je obavijestiti liječnika. To uključuje i svaku moguću nuspojavu koja nije navedena u ovoj uputi. Nuspojave možete prijaviti izravno putem nacionalnog sustava za prijavu nuspojava: navedenog u [Dodatku V](#). Prijavljivanjem nuspojava možete pridonijeti u procjeni sigurnosti ovog lijeka.

## **5. Kako čuvati Xtandi**

Lijek čuvajte izvan pogleda i dohvata djece.

Ovaj lijek se ne smije upotrijebiti nakon isteka roka valjanosti navedenog na kartonskom omotu, kutiji i blisteru iza oznake „EXP“. Rok valjanosti odnosi se na zadnji dan navedenog mjeseca.

Lijek ne zahtijeva posebne uvjete čuvanja.

Nemojte uzeti meke kapsule koje propuštaju, koje su oštećene ili pokazuju znakove nestručnog rukovanja.

Nikada nemojte nikakve lijekove bacati u otpadne vode ili kućni otpad. Pitajte svog ljekarnika kako baciti lijekove koje više ne koristite. Ove će mjere pomoći u očuvanju okoliša.

## **6. Sadržaj pakiranja i druge informacije**

### **Što Xtandi sadrži**

- Djelatna tvar je enzalutamid. Jedna meka kapsula sadrži 40 mg enzalutamida.
- Drugi sastojci meke kapsule su kaprilokaproil makrogol-8 gliceridi, butilhidroksianizol (E320) i butilhidroksitoluen (E321).
- Sastojci ovojnice meke kapsule su želatina, otopina sorbitol sorbitana (pogledajte dio 2.), glicerol, titanijev dioksid (E171) i pročišćena voda.
- Sastojci tinte su crni željezov oksid (E172) i poli(vinilacetat) ftalat.

### **Kako Xtandi izgleda i sadržaj pakiranja**

- Xtandi meke kapsule su bijele do gotovo bijele, duguljaste meke kapsule (približno 20 mm puta 9 mm) s oznakom „ENZ” otisnutom na jednoj strani.
- Jedna kutija sadrži 112 mekih kapsula u 4 omota po 28 mekih kapsula u svakom omotu.

### **Nositelj odobrenja za stavljanje lijeka u promet i proizvođač**

Astellas Pharma Europe B.V.  
Sylviusweg 62  
2333 BE Leiden  
Nizozemska



Za sve informacije o ovom lijeku obratite se lokalnom predstavniku nositelja odobrenja za stavljanje lijeka u promet:

**België/Belgique/Belgien**

Astellas Pharma B.V. Branch  
Tél/Tel: + 32 (0)2 5580710

**България**

Астелас Фарма ЕООД  
Тел.: + 359 2 862 53 72

**Česká republika**

Astellas Pharma s.r.o.  
Tel: + 420 221 401 500

**Danmark**

Astellas Pharma a/s  
Tlf: + 45 43 430355

**Deutschland**

Astellas Pharma GmbH  
Tel: + 49 (0)89 454401

**Eesti**

Astellas Pharma d.o.o.  
Tel: + 372 6 056 014

**Ελλάδα**

Astellas Pharmaceuticals AEBE  
Τηλ: + 30 210 8189900

**España**

Astellas Pharma S.A.  
Tel: + 34 91 4952700

**France**

Astellas Pharma S.A.S.  
Tél: + 33 (0)1 55917500

**Hrvatska**

Astellas d.o.o.  
Tel: + 385 1 670 01 02

**Ireland**

Astellas Pharma Co. Ltd.  
Tel: + 353 (0)1 4671555

**Ísland**

Vistor hf  
Sími: + 354 535 7000

**Italia**

Astellas Pharma S.p.A.  
Tel: + 39 02 921381

**Lietuva**

Astellas Pharma d.o.o.  
Tel.: + 370 37 408 681

**Luxembourg/Luxemburg**

Astellas Pharma B.V.Branch  
Belgique/Belgien  
Tél/Tel: + 32 (0)2 5580710

**Magyarország**

Astellas Pharma Kft.  
Tel.: + 36 1 577 8200

**Malta**

Astellas Pharmaceuticals AEBE  
Tel: + 30 210 8189900

**Nederland**

Astellas Pharma B.V.  
Tel: + 31 (0)71 5455745

**Norge**

Astellas Pharma  
Tlf: + 47 66 76 46 00

**Österreich**

Astellas Pharma Ges.m.b.H.  
Tel: + 43 (0)1 8772668

**Polska**

Astellas Pharma Sp.z.o.o.  
Tel.: + 48 225451 111

**Portugal**

Astellas Farma, Lda.  
Tel: + 351 21 4401300

**România**

S.C.Astellas Pharma SRL  
Tel: + 40 (0)21 361 04 95 /96 /92

**Slovenija**

Astellas Pharma d.o.o.  
Tel: + 386 14011 400

**Slovenská republika**

Astellas Pharma s.r.o.,  
Tel: + 421 2 4444 2157

**Suomi/Finland**

Astellas Pharma  
Puh/Tel: + 358 (0)9 85606000

**Κύπρος**

Astellas Pharmaceuticals AEBE

Ελλάδα

Τηλ: + 30 210 8189900

**Sverige**

Astellas Pharma AB

Tel: + 46(0)40-650 15 00

**Latvija**

Astellas Pharma d.o.o.

Tel: + 371 67 619365

**United Kingdom (Northern Ireland)**

Astellas Pharma Co., Limited

Tel: +353 (0)1 4671555

Free call from Northern Ireland: 0800 783 5018

**Ova uputa je zadnji puta revidirana u MM/GGGG.**

Detaljnije informacije o ovom lijeku dostupne su na internetskoj stranici Europske agencije za lijekove: <https://www.ema.europa.eu>.

## Uputa o lijeku: Informacije za bolesnika

**Xtandi 40 mg filmom obložene tablete**

**Xtandi 80 mg filmom obložene tablete**

enzalutamid

**Pažljivo pročitajte cijelu uputu prije nego počnete uzimati ovaj lijek jer sadrži Vama važne podatke.**

- Sačuvajte ovu uputu. Možda ćete je trebati ponovno pročitati.
- Ako imate dodatnih pitanja, obratite se liječniku.
- Ovaj je lijek propisan samo Vama. Nemojte ga davati drugima. Može im naškoditi, čak i ako su njihovi znakovi bolesti jednaki Vašima.
- Ako primijetite bilo koju nuspojavu, potrebno je obavijestiti liječnika. To uključuje i svaku moguću nuspojavu koja nije navedena u ovoj uputi. Pogledajte dio 4.

### Što se nalazi u ovoj uputi:

1. Što je Xtandi i za što se koristi
2. Što morate znati prije nego počnete uzimati Xtandi
3. Kako uzimati Xtandi
4. Moguće nuspojave
5. Kako čuvati Xtandi
6. Sadržaj pakiranja i druge informacije

### 1. Što je Xtandi i za što se koristi

Xtandi sadrži djelatnu tvar enzalutamid. Xtandi se primjenjuje za liječenje odraslih muškaraca s rakom prostate:

- koji više ne odgovara na hormonsku terapiju ili kirurško liječenje za snižavanje razine testosterona
- ili
- koji se proširio u druge dijelove tijela i odgovara na hormonsku terapiju ili kirurško liječenje za snižavanje razine testosterona
- ili
- koji su se prethodno podvrgnuli kirurškom odstranjenju prostate ili zračenju i kod kojih se vrijednosti prostata specifičnog antigena (PSA) brzo povećavaju, ali se rak još nije proširio u druge dijelove tijela i odgovara na hormonsku terapiju za snižavanje razine testosterona

### Kako Xtandi djeluje

Xtandi je lijek koji djeluje blokiranjem djelovanja hormona koji se zovu androgeni (kao što je testosteron). Blokiranjem androgena, enzalutamid zaustavlja rast i diobu stanica raka prostate.

### 2. Što morate znati prije nego počnete uzimati Xtandi

#### Nemojte uzimati Xtandi

- ako ste alergični na enzalutamid ili neki drugi sastojak ovog lijeka (naveden u dijelu 6.).
- ako ste trudni ili možete zatrudnjeti (pogledajte „Trudnoća, dojenje i plodnost“).

### Upozorenja i mjere opreza

#### Napadaji

Napadaji su zabilježeni u 6 na svakih 1000 osoba koje su uzimale Xtandi i kod manje od 3 na svakih 1000 osoba koje su uzimale placebo (pogledajte odlomak „Drugi lijekovi i Xtandi“ u nastavku i dio 4. „Moguće nuspojave“).

Ako doživite napadaj tijekom liječenja:

Čim prije posjetite liječnika. Vaš liječnik može odlučiti da je potrebno da prestanete uzimati lijek Xtandi.

#### Sindrom posteriorne reverzibilne encefalopatije (PRES)

Kod bolesnika liječenih lijekom Xtandi prijavljeni su rijetki slučajevi PRES-a, rijetkog, reverzibilnog stanja koje uključuje mozak. Ako imate napadaj, glavobolju koja se pojačava, smetenost, sljepoću ili druge probleme s vidom, obratite se što prije Vašem liječniku. (Također pogledajte dio 4. „Moguće nuspojave“).

#### Rizik od novih oblika raka (druge primarne zloćudne bolesti)

Kod bolesnika liječenih lijekom Xtandi prijavljeni su novi (drugi) oblici raka, uključujući rak mokraćnog mjehura i debelog crijeva.

Ako primijetite znakove krvarenja u probavnom sustavu, krv u mokraći ili imate učestalu potrebu za hitnim mokrenjem tijekom uzimanja lijeka Xtandi, što prije se javite svom liječniku.

Obratite se svom liječniku prije nego uzmete Xtandi

- ako uzimate neke lijekove za sprječavanje zgrušavanja krvi (npr. varfarin, acenokumarol, klopidogrel)
- ako ste podvrgnuti kemoterapiji poput docetaksela
- ako imate tegobe s jetrom
- ako imate tegobe s bubrezima

Obavijestite liječnika ukoliko imate:

Bilo kakav poremećaj srca ili krvnih žila, uključujući poremećaje srčanog ritma (aritmija), ili uzimate lijekove za navedene poremećaje. Rizik od poremećaja srčanog ritma može biti povišen prilikom uzimanja lijeka Xtandi.

Ako ste alergični na enzalutamid, to može dovesti do osipa ili oticanja lica, jezika, usana ili grla. Ako ste alergični na enzalutamid ili neki drugi sastojak ovog lijeka, nemojte uzeti Xtandi.

Kod liječenja lijekom Xtandi prijavljeni su ozbiljan kožni osip ili ljuštenje kože, mjehurići na koži i/ili afte u ustima. Odmah potražite liječničku pomoć ako primijetite bilo koji od tih simptoma.

**Ako se nešto od gore navedenog odnosi na Vas ili niste sigurni, obratite se svom liječniku prije nego uzmete ovaj lijek.**

#### **Djeca i adolescenti**

Ovaj lijek nije za primjenu u djece i adolescenata.

#### **Drugi lijekovi i Xtandi**

Obavijestite svog liječnika ako uzimate, nedavno ste uzeli ili biste mogli uzeti bilo koje druge lijekove. Morate znati imena lijekova koje uzimate. Imajte sa sobom popis tih lijekova kako biste ga mogli pokazati liječniku kad Vam propisuje novi lijek. Ne smijete početi ili prestati uzimati neki lijek prije nego što o tome razgovarate s liječnikom koji je propisao Xtandi.

Obavijestite svog liječnika ako uzimate neki od sljedećih lijekova. Kad se uzimaju istovremeno s lijekom Xtandi, ovi lijekovi mogu povećati rizik od napadaja:

- određeni lijekovi koji se primjenjuju za liječenje astme i bolesti dišnog sustava (npr. aminofilin, teofilin)
- lijekovi koji se primjenjuju za liječenje određenih psihijatrijskih poremećaja kao što su depresija i shizofrenija (npr. klozapin, olanzapin, risperidon, ziprasidon, bupropion, litij, klorpromazin, mesoridazin, tioridazin, amitriptilin, desipramin, doksepin, imipramin, maprotilin, mirtazapin)
- određeni lijekovi za liječenje boli (npr. petidin)

Obavijestite svog liječnika ako uzimate sljedeće lijekove. Ti lijekovi mogu utjecati na učinak lijeka Xtandi ili Xtandi može utjecati na učinak tih lijekova.

To uključuje određene lijekove koji se primjenjuju za:

- snižavanje kolesterola (npr. gemfibrozil, atorvastatin, simvastatin)
- liječenje boli (npr. fentanil, tramadol)
- liječenje raka (npr. kabazitaksel)
- liječenje epilepsije (npr. karbamazepin, klonazepam, fenitoin, primidon, valproatna kiselina)
- liječenje određenih psihijatrijskih poremećaja kao što su jaka tjeskoba ili shizofrenija (npr. diazepam, midazolam, haloperidol)
- liječenje poremećaja spavanja (npr. zolpidem)
- liječenje srčanih bolesti ili snižavanje krvnog tlaka (npr. bisoprolol, digoksin, diltiazem, felodipin, nikardipin, nifedipin, propranolol, verapamil)
- liječenje ozbiljnih bolesti povezanih s upalom (npr. deksametazon, prednizolon)
- liječenje HIV-infekcije (npr. indinavir, ritonavir)
- liječenje bakterijskih infekcija (npr. klaritromicin, doksiciklin)
- liječenje poremećaja štitne žlijezde (npr. levotiroksin)
- liječenje gihta (npr. kolhicin)
- liječenje želučanih poremećaja (npr. omeprazol)
- sprječavanje srčanih bolesti ili moždanog udara (dabigatran eteksilat)
- sprječavanje odbacivanja organa (npr. takrolimus)

Xtandi može interferirati sa određenim lijekovima za liječenje poremećaja srčanog ritma (npr. kinidin, prokainamid, amiodaron i sotalol) ili može povisiti rizik za poremećaj srčanog ritma kada se primjenjuje istovremeno s nekim drugim lijekovima [npr. metadon (koji se koristi za smanjenje bolova i kao dio detoksikacije ovisnika), moksifloksacin (antibiotik), antipsihotici (koji se koriste za liječenje ozbiljnih mentalnih bolesti)].

Obavijestite svog liječnika ako uzimate neki od gore navedenih lijekova. Možda će Vam trebati promijeniti dozu lijeka Xtandi ili nekog drugog lijeka koji uzimate.

### **Trudnoća, dojenje i plodnost**

- **Xtandi nije za primjenu u žena.** Ovaj lijek može štetiti nerođenom djetetu ili uzrokovati potencijalni gubitak ploda ako ga uzimaju trudnice. Žene koje su trudne, koje mogu zatrudnjati ili koje doje ne smiju uzimati ovaj lijek.
- Ovaj bi lijek mogao utjecati na plodnost u muškarca.
- Ako imate spolne odnose sa ženom koja može zatrudnjati, koristite prezervativ i drugu učinkovitu metodu kontrole začeca tijekom liječenja i 3 mjeseca nakon liječenja ovim lijekom. Ako imate spolne odnose s trudnicom, koristite prezervativ kako biste zaštitili nerođeno dijete.
- Njegovateljice moraju pogledati dio 3. „Kako uzimati Xtandi“ za informacije o rukovanju i uporabi lijeka.

### **Upravljanje vozilima i strojevima**

Xtandi može umjereno utjecati na sposobnost upravljanja vozilima i rada sa strojevima. Napadaji su zabilježeni u bolesnika koji su uzimali Xtandi. Ako imate povećan rizik za napadaje, trebete se obratiti liječniku.

### **Xtandi sadrži natrij**

Ovaj lijek sadrži manje od 1 mmol (23 mg) natrija po filmom obloženoj tableti, tj. zanemarive količine natrija.

## **3. Kako uzimati Xtandi**

Uvijek uzmite ovaj lijek točno onako kako Vam je rekao liječnik. Provjerite s liječnikom ako niste sigurni.

Uobičajena doza je 160 mg (četiri filmom obložene tablete od 40 mg ili dvije filmom obložene tablete od 80 mg) i uzima se jedanput na dan u isto vrijeme.

### **Uzimanje lijeka Xtandi**

- Tablete progutajte cijele s vodom.
- Nemojte rezati, drobiti ni žvakati tablete prije gutanja.
- Xtandi se može uzimati s hranom ili bez nje.
- Lijekom Xtandi ne smije rukovati nitko osim bolesnika ili njegovih njegovatelja. Trudnice ili žene koje mogu zatrudnjati ne smiju rukovati slomljenim ili oštećenim tabletama lijeka Xtandi bez zaštite, npr. nošenja rukavica.

Dok uzimate Xtandi liječnik Vam može propisati i druge lijekove.

### **Ako uzmete više lijeka Xtandi nego što ste trebali**

Ako uzmete više tableta nego što je propisano, prestanite uzimati Xtandi i obratite se svom liječniku. Možete imati povećan rizik od napadaja ili drugih nuspojava.

### **Ako ste zaboravili uzeti Xtandi**

- Ako zaboravite uzeti Xtandi u uobičajeno vrijeme, uzmite svoju uobičajenu dozu čim se sjetite.
- Ako zaboravite uzeti Xtandi cijeli dan, uzmite uobičajenu dozu sljedećeg dana.
- Ako zaboravite uzeti Xtandi dulje od jednog dana, odmah se obratite liječniku.
- **Nemojte uzeti dvostruku dozu** kako biste nadoknadili zaboravljenu dozu.

### **Ako prestanete uzimati Xtandi**

Nemojte prestati uzimati ovaj lijek osim ako Vam tako kaže liječnik.

U slučaju bilo kakvih pitanja u vezi s primjenom ovog lijeka, obratite se liječniku.

## **4. Moguće nuspojave**

Kao i svi lijekovi, ovaj lijek može uzrokovati nuspojave iako se one neće javiti kod svakoga.

### **Napadaji**

Napadaji su zabilježeni u 6 na svakih 1000 osoba koje su uzimale Xtandi i kod manje od 3 na svakih 1000 osoba koje su uzimale placebo.

Vjerojatnost nastanka napadaja je veća ako ovaj lijek uzmete u dozi višoj od preporučene, ako uzimate određene druge lijekove ili ako Vam je rizik za napadaje veći od uobičajenog.

**Ako doživite napadaj**, čim prije posjetite liječnika. Vaš liječnik može odlučiti da je potrebno da prestanete uzimati lijek Xtandi.

### **Sindrom posteriorne reverzibilne encefalopatije (PRES)**

Kod bolesnika liječenih lijekom Xtandi prijavljeni su rijetki slučajevi PRES-a (mogu se javiti u do 1 na 1000 osoba), rijetkog, reverzibilnog stanja koje uključuje mozak. Ako imate napadaj, glavobolju koja se pojačava, smetenost, sljepoću ili druge probleme s vidom, obratite se što prije Vašem liječniku.

### **Druge moguće nuspojave uključuju:**

**Vrlo često** (mogu se javiti u više od 1 na 10 osoba)

Umor, padovi, prijelomi kostiju, navale vrućine, visoki krvni tlak

**Često** (mogu se javiti u do 1 na 10 osoba)

Glavobolja, osjećaj tjeskobe, suha koža, svrbež, otežano pamćenje, začepljenje arterija u srcu (ishemijska bolest srca), povećanje dojki u muškaraca (ginekomastija), bol u bradavici dojke, osjetljivost dojke, simptomi sindroma nemirnih nogu (potreba pokretanja dijelova tijela,

obično nogu, koja se ne može kontrolirati), smanjena koncentracija, zaboravljivost, promjena u osjetu okusa, otežano prosuđivanje

**Manje često** (mogu se javiti u do 1 na 100 osoba)

Halucinacije, nizak broj bijelih krvnih stanica

**Nuspojave nepoznate učestalosti** (učestalost se ne može procijeniti iz dostupnih podataka)

Mišićna bol, grčevi mišića, mišićna slabost, bol u leđima, promjene u EKG-u (QT produljenje), nadražen želudac uključujući mučninu, kožna reakcija koja uzrokuje crvene točke ili mrlje na koži koje mogu izgledati kao meta s tamnocrvenim središnjim dijelom okruženim svjetilije crvenim prstenima (multiformni eritem) osip, povraćanje, oticanje lica, usana, jezika i/ili grla, smanjenje broja krvnih pločica (što može povećati rizik od krvarenja ili modrica na koži), proljev

### **Prijavljivanje nuspojava**

Ako primijetite bilo koju nuspojavu, potrebno je obavijestiti liječnika. To uključuje i svaku moguću nuspojavu koja nije navedena u ovoj uputi. Nuspojave možete prijaviti izravno putem nacionalnog sustava za prijavu nuspojava: [navedenog u Dodatku V](#). Prijavljivanjem nuspojava možete pridonijeti u procjeni sigurnosti ovog lijeka.

## **5. Kako čuvati Xtandi**

Lijek čuvajte izvan pogleda i dohvata djece.

Ovaj lijek se ne smije upotrijebiti nakon isteka roka valjanosti navedenog na kartonskom omotu, kutiji i blisteru iza oznake „EXP“. Rok valjanosti odnosi se na zadnji dan navedenog mjeseca.

Lijek ne zahtijeva posebne uvjete čuvanja.

Nikada nemojte nikakve lijekove bacati u otpadne vode ili kućni otpad. Pitajte svog ljekarnika kako baciti lijekove koje više ne koristite. Ove će mjere pomoći u očuvanju okoliša.

## **6. Sadržaj pakiranja i druge informacije**

### **Što Xtandi sadrži**

Djelatna tvar je enzalutamid.

Jedna Xtandi 40 mg filmom obložena tableta sadrži 40 mg enzalutamida.

Jedna Xtandi 80 mg filmom obložena tableta sadrži 80 mg enzalutamida.

Drugi sastojci filmom obloženih tableta su:

- Jezgra tablete: hipromelozaacetatsukcinat, mikrokristalična celuloza, koloidni bezvodni silicijev dioksid, umrežena karmelozanatrij, magnezijev stearat
- Ovojnica tablete: hipromeloza, talk, makrogol 8000, titanijev dioksid (E171), žuti željezov oksid (E172)

### **Kako Xtandi izgleda i sadržaj pakiranja**

Xtandi 40 mg filmom obložene tablete su žute okrugle filmom obložene tablete s utisnutom oznakom E 40. Jedna kutija sadrži 112 tableta u 4 blister omota s po 28 tableta u svakom omotu.

Xtandi 80 mg filmom obložene tablete su žute ovalne filmom obložene tablete s utisnutom oznakom E 80. Jedna kutija sadrži 56 tableta u 4 blister omota s po 14 tableta u svakom omotu.

## Nositelj odobrenja za stavljanje lijeka u promet i proizvođač

Astellas Pharma Europe B.V.  
Sylviusweg 62  
2333 BE Leiden  
Nizozemska

Za sve informacije o ovom lijeku obratite se lokalnom predstavniku nositelja odobrenja za stavljanje lijeka u promet:

### **België/Belgique/Belgien**

Astellas Pharma B.V. Branch  
Tél/Tel: + 32 (0)2 5580710

### **Lietuva**

Astellas Pharma d.o.o.  
Tel: + 370 37 408 681

### **България**

Астелас Фарма ЕООД  
Тел.: + 359 2 862 53 72

### **Luxembourg/Luxemburg**

Astellas Pharma B.V.Branch  
Belgique/Belgien  
Tél/Tel: + 32 (0)2 5580710

### **Česká republika**

Astellas Pharma s.r.o.  
Tel: + 420 221 401 500

### **Magyarország**

Astellas Pharma Kft.  
Tel.: + 36 1 577 8200

### **Danmark**

Astellas Pharma a/s  
Tlf: + 45 43 430355

### **Malta**

Astellas Pharmaceuticals AEBE  
Tel: + 30 210 8189900

### **Deutschland**

Astellas Pharma GmbH  
Tel: + 49 (0)89 454401

### **Nederland**

Astellas Pharma B.V.  
Tel: + 31 (0)71 5455745

### **Eesti**

Astellas Pharma d.o.o.  
Tel: + 372 6 056 014

### **Norge**

Astellas Pharma  
Tlf: + 47 66 76 46 00

### **Ελλάδα**

Astellas Pharmaceuticals AEBE  
Τηλ: + 30 210 8189900

### **Österreich**

Astellas Pharma Ges.m.b.H.  
Tel: + 43 (0)1 8772668

### **España**

Astellas Pharma S.A.  
Tel: + 34 91 4952700

### **Polska**

Astellas Pharma Sp.z.o.o.  
Tel.: + 48 225451 111

### **France**

Astellas Pharma S.A.S.  
Tél: + 33 (0)1 55917500

### **Portugal**

Astellas Farma, Lda.  
Tel: + 351 21 4401300

### **Hrvatska**

Astellas d.o.o.  
Tel: + 385 1 670 01 02

### **România**

S.C.Astellas Pharma SRL  
Tel: + 40 (0)21 361 04 95 /96 /92

### **Ireland**

Astellas Pharma Co. Ltd.  
Tel: + 353 (0)1 4671555

### **Slovenija**

Astellas Pharma d.o.o.  
Tel: + 386 14011 400



**Ísland**

Vistor hf  
Sími: + 354 535 7000

**Italia**

Astellas Pharma S.p.A.  
Tel: + 39 02 921381

**Κύπρος**

Astellas Pharmaceuticals AEBE  
Ελλάδα  
Τηλ: + 30 210 8189900

**Latvija**

Astellas Pharma d.o.o.  
Tel: + 371 67 619365

**Slovenská republika**

Astellas Pharma s.r.o.,  
Tel: + 421 2 4444 2157

**Suomi/Finland**

Astellas Pharma  
Puh/Tel: + 358 (0)9 85606000

**Sverige**

Astellas Pharma AB  
Tel: + 46(0)40-650 15 00

**United Kingdom (Northern Ireland)**

Astellas Pharma Co., Limited  
Tel: +353 (0)1 4671555  
Free call from Northern Ireland: 0800 783 5018

**Ova uputa je zadnji puta revidirana u MM/GGGG.**

Detaljnije informacije o ovom lijeku dostupne su na internetskoj stranici Europske agencije za lijekove: <https://www.ema.europa.eu>.